DOSHISHA

保証書付
裏面に記載

ずっと使いたくなる
evercook®

ガス火専用
※火力は「中火」以下でご使用ください。

フライパン・ポット 取扱説明書

この度は弊社製品をお買い上げいただきまして、まことにありがとうございます。
この製品は、ご家庭での調理用です。火力は「中火」以下でご使用ください。
正しく安全にご使用いただくために、この説明書（裏面にも記載あり）をよくお読みのうえ、大切に保存してください。

※イラストは実際の製品形状と異なります。

ご使用の前に

●はじめてご使用になる前に、本体の変形やゆがみや取っ手にぐらつきやひび割れなどの不具合がないことをご確認ください。また、食器用中性洗剤でよく洗い、乾かしたあと、薄く油をひいてから調理してください。
●本製品は一般家庭でご使用いただくためのものです。業務用としての使用はしないでください。
●ご使用前には必ず製品に異常がないか、確認をしてください。
●フライパン・ポットの内面に底面の形状の凹凸があります。
これは製品の製造上、必ず発生するものですが、ご使用には問題ありません。
●別紙で「長くご愛用いただくために」を記載しております。内容をご確認のうえ、ご使用ください。

⚠ 注意	加熱中は火元をはなれないでください。火災の原因になります。
	ご使用のコンロの取扱説明書をよくお読みのうえ、正しくご使用ください。コンロには標準、高火力で調理できるコンロがあります。 標準火力・コンロで調理する場合は、中火以下でご使用ください。 高火力コンロで調理する場合は必ず弱火で使用してください。 過熱使用になり、製品劣化の原因となります。

製品について

●ゴトクと接する底部分は擦れるために塗装がはがれる場合がありますが、ご使用には問題ありません。
●調味料や煮汁が吹きこぼれた場合は、すぐに拭き取ってください。そのままご使用になると、フライパン・ポットの外面に汚れが焼き付き、洗っても取れなくなる場合があります。

取扱上の注意　⚠注意　安全のために必ず守ってください

●絶対に空だきをしないでください。
本体が変形、または溶解し、ヤケドや火災の原因になります。また、ふっ素樹脂塗膜の損傷、取っ手の損傷原因にもなります。

予熱の場合は、中火以下で加熱時間を 30 秒以内にしてください。長時間の予熱は空だきになります。なお、調理物の量が極端に少ない場合も空だきになります。

●火力は「弱火」～「中火」でご使用ください。
フライパン・ポットはコンロの中央に置いて、炎が底面より大きくならないように火力を調節してください。

2 口以上のコンロをご使用の場合は、隣接するコンロの炎が取っ手にあたらないよう、取っ手の向きにご注意ください。炎が取っ手にあたった状態でご使用になりますと、取っ手が過熱されヤケドの原因になります。また、取っ手の損傷により本体が脱落し、ヤケドやケガなどの事故の原因にもなります。



●高いところから落とすなどの、急激な衝撃を与えないでください。

●ふっ素樹脂塗膜の表面で材料をきざんだりしないでください。

●長時間（一昼夜）フライパン・ポットの中に料理を入れたまま放置しないでください。調理後はできるだけ早く他の容器に移してください。なお、ふっ素樹脂塗膜は食品衛生法に適合したものを使用していますので、万一口にされても、吸収されず排泄されますので人体に害はありません。

●浸け置き洗いはしないでください。ふっ素樹脂塗膜の劣化の原因になります。

●内面のふっ素樹脂塗膜は消耗品です。使用を重ねるごとに劣化し、調理物がこびりつくようになることがありますので、強火や空だきは避け、火加減には十分注意してください。

●変色やキズつき、焦げつきは、ご使用の火力が強すぎるサインです。
火力を「弱火」～「中火」にしてご使用ください。

●フチまで水などを満たした状態で使用しないでください。

使用上ご注意いただきたいこと

●**調理中、調理後は金属部分だけでなく、取っ手が熱くなっていることがあります。**持ち運ぶ際は素手でさわらずミトンなどを使ってください。
とくに乳幼児の肌にふれないよう十分ご注意ください。

●調理物の吹きこぼれでガスの火が消えることがありますので、火加減や調理物の量にご注意ください。

●コンロにのせる時、のせ方やゴトクの形状によっては本体が転倒することがありますので、安定した状態でご使用ください。

●ガスコンロを使用される場合、5 本爪以下のゴトクでは不安定になる場合がありますので、6 本爪以上のゴトクでご使用ください。

●ストーブの上や電子レンジ、オーブンレンジなどでは絶対に使用しないでください。
異常過熱などによるヤケドの危険があります。

●取っ手は使用により劣化します。変色やふくれ、焼け焦げ、ひび割れが生じることがあり、脱落によるヤケドやケガなど事故の原因になりますので、変色やふくれ、焼け焦げ、ひび割れなどが生じた場合にはご使用にならないでください。

●**天ぷらなどの揚げ物料理はしないでください。油を使う場合は、油の温度が200℃以上にならないようにしてください。**



●クッキングシートは使用しないでください。異常過熱により表面の変色やふっ素樹脂塗膜の劣化につながります。

●ガス火の場合、炎の先がフライパン・ポットの底にふれるかふれないか程度の火力でご使用し、炎が取っ手にあたらないようにしてください。

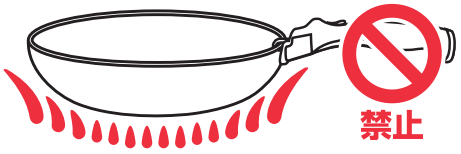

●ガス火の場合、フライパン・ポットをゴトク中心から奥側に置いて使用しないでください。取っ手が火に近づき破損するなど、故障の原因になる恐れがあります。

●PEふたは火のそばに置かないでください。

●PEふたは電子レンジで使用しないでください。

●PEふたを使用して長時間(一昼夜)冷蔵庫などで保存しないでください。

長くお使いいただくために

●調理の内容および調理器具の大きさにより、火力の調整をしてください。
ふっ素樹脂塗膜を長持ちさせるためにも「弱火」～「中火」以下の火力でご使用ください。

●ふっ素樹脂塗膜にキズがつきますので、金属ベラは使用しないでください。
シリコーンベラ、木や竹、プラスチック製などのものを使用してください。

●熱した本体に冷水をかけるなど、急激な温度変化を与えないでください。
本体が変形することがあります。

●調理に際しては、ご使用ごとに薄く油をひいて調理して
いただくと、こびりつきにくさが一層長持ちします。

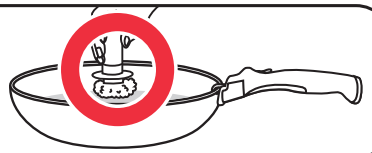

お手入れについて

●ご使用後、水またはお湯で洗い流してください。
油汚れなど、とくに落ちにくい汚れの場合は、もう一度フライパンを熱してから油を湿らせたキッチンペーパーなどで汚れた箇所を拭いてください。油汚れなどの汚れは取れます。その後、食器用中性洗剤をつけたスポンジでよく洗い、流水でよくすすいで水気をふき取り、乾燥させてください。その際、ガス器具などの調理器具で加熱しないでください。空だきになり危険です。汚れが残ったままのご使用は、こげつきの原因となります。

●お手入れの際、金属たわし、アルカリ性洗剤（漂白剤、食器用洗浄機洗剤など）、クレンザー・磨き粉はご使用にならないでください。

●酸性またはアルカリ性のものの使用は避けてください。腐食を避けるために調理後は早めに洗って乾燥してください。

●お手入れが不十分ですと、腐食や損傷の原因になります。

●塩分や酸などを含んだ汚れが付いたまま放置したり、鉄などの異種金属と製品を接触させたまま放置したり、湿気の多い場所での保存はしないでください。腐食発生の原因となります。

●破損の原因となる恐れがありますので、食器用乾燥機、食器用洗浄機は使用しないでください。

●重ねて保存される場合は重ねるものの間にキッチンペーパーなどを挟んで保存してください。本製品の内面ふっ素樹脂塗膜加工面に他の調理器物などを重ねて保存されるとふっ素樹脂塗膜がキズつく場合があります。キズつきは保証対象外となりますのでご注意ください。

取っ手の使用方法

※ご使用方法に必ず取っ手だけで作動確認を行ってください。
※必ず水平で安定の良いところで行ってください。
※調理中や取っ手を持ってフライパン・ポットを持ち運びする場合フライパン・ポットのフチにしっかり止まっているかご確認ください。

●ロックのしかた

① ロックスイッチ

フライパン・ポットのフチをはさむようにセットします。



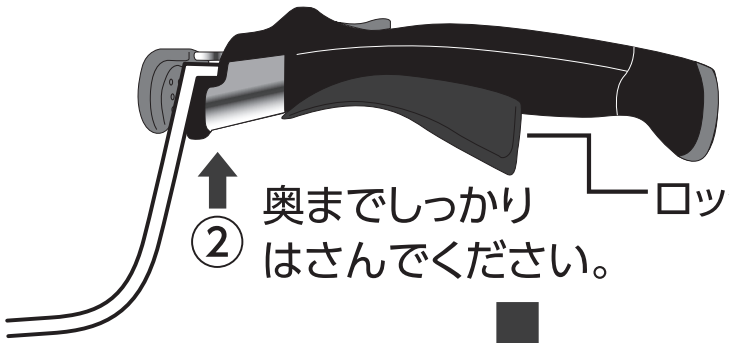

② 奥までしっかりはさんでください。

ロックレバー

③

ロック

〝ギリギリ〟と音が鳴らなくなるまでロックレバーを奥までしっかり押し込んでください。

●ロックの解除のしかた

ロックスイッチ



① ロックスイッチを手前にスライドします。

ロック解除

② ロックレバーが下がり、ロックが解除されます。

取っ手の使用方法

⚠ 取り付け時の注意

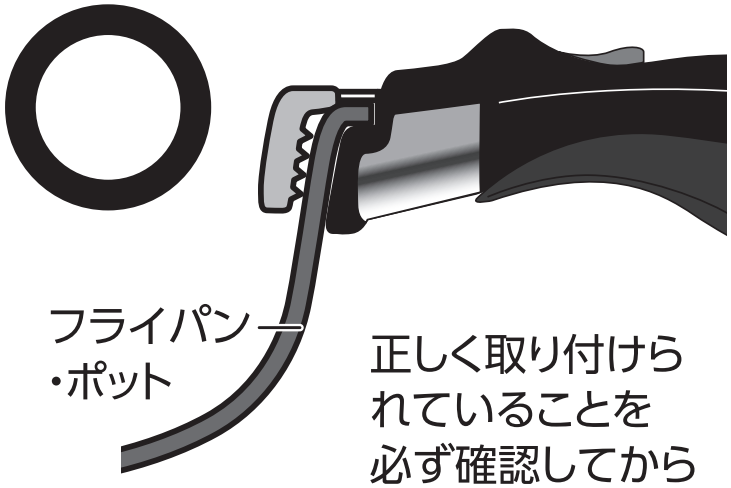

正しく取り付けられていることを必ず確認してから使用してください。

不適切な位置で固定すると取り付けが不十分になり、使用中に取っ手が脱落する恐れがあります。

⚠注意　取っ手の取扱上の注意

●フライパン・ポットには専用の取っ手をお使いください。
それ以外での使用はしないでください。

●取っ手は必ずお使いください。また他のフライパン・ポットなどには使用しないでください。

●取っ手の脱着によりフライパン・ポットのフチのふっ素樹脂塗膜にキズがつくことがありますが、フライパン・ポットの機能には影響はございません。

●フライパン・ポットをはさむ際に指をはさまないようご注意ください。

●フライパン・ポットや取っ手を高所より落下させたり衝撃を与えてしまい、変形が生じた場合は正常に使用できなくなる場合があります。この場合はご使用を控えてください。故障したままご使用になりますとヤケドなどの事故の恐れがあります。

●加熱調理をする際、取っ手が熱くなる場合があります。

⚠注意　取っ手の取扱上の注意

●ガス火の場合、炎の先がフライパン・ポットの底にふれるかふれないか程度の火力でご使用し、炎が取っ手にあたらないようにしてください。

●強火は避けてください。取っ手を装着したままでの強火により取っ手が損傷し正常に使用できなくなったりフライパン・ポットを保持できなくなると落下やヤケドにつながる恐れがあります。また、取っ手が焦げると強い刺激臭が出ます。

●強火による取っ手の損傷が著しい場合はご使用を控えてください。

●取っ手を取り付けた状態で持ち運びする場合はロックされたことを確認してからしっかり握って行ってください。

●長時間コンロの上で加熱調理する場合は取っ手を外してご使用ください。取っ手が損傷して正常に使用できなくなる恐れがあります。この際の取り外し、取付時にはフライパン、ポットが熱い場合がありますので十分ご注意ください。

●取っ手を浸け置き洗いしないでください。サビが発生し正常に使用できなくなる恐れがあります。

●オーブン、電子レンジでは使用しないでください。

●フライパン・ポットの中の料理が、長時間取っ手先端のシリコーンゴムに接触していると、色移りの恐れがありますのでご注意ください。

●先端のシリコーンゴム部分ははずさないでください。

取っ手のお手入れ方法

●本製品の丸洗いはしないでください。水が入り、動きが悪くなる場合があります。お手入れは水を含ませ、よく絞ったふきんなどで汚れを拭き取ってください。

●汚れが落ちにくい場合は、ふきんなどに薄めた食器用中性洗剤を含ませ、よく絞って汚れを拭き取ります。次によく絞ったふきんなどで水拭きし、最後に乾いた布で水気を拭き取ってください。

●変色および取っ手の損傷の原因となる恐れがありますので、食器用乾燥機、食器用洗浄機は使用しないでください。

品質表示

《本体》

材料の種類

本　体：アルミニウム合金
(底の厚さ 2.5mm)

表面加工

内　面：ふっ素樹脂塗膜加工
外　面：焼き付け塗装

寸法/満水容量

ポット：18cm / (満水容量 2.2L)
20cm / (満水容量 2.9L)
フライパン：22cmフライパン
26cmフライパン
26cm深型フライパン

《取っ手》

材　料：フェノール樹脂、シリコーンゴム

《シリコーンリングつきガラスふた》

材料の種類

品　　名：強化ガラス製器具
強化の種類：全面物理強化
材料の種類：本　体/ガラス、シリコーンゴム
つまみ/フェノール樹脂

《ポット用プラスチックふた》

原料樹脂：ポリエチレン
耐熱温度：70℃
耐冷温度：-20℃

【6点セット】EFPCDGST6

・18cmポット
・22cmフライパン
・26cmフライパン
・18cmシリコーンリング付きガラスふた
・18cmポット用プラスチックふた
・取っ手

【9点セット】EFPCDGST9

・18cmポット
・20cmポット
・26cmフライパン
・26cm深型フライパン
・18cmシリコーンリング付きガラスふた
・20cmシリコーンリング付きガラスふた
・18cmポット用プラスチックふた
・20cmポット用プラスチックふた
・取っ手

お客様サポート

https://www.do-cooking.com/support/

お電話でのお問い合わせはお待たせする場合がございます。また、お客様相談室より担当部署におつなぎいたしますのでお調べまでにお時間を頂戴しております。インターネットをご利用頂いた方が早くご案内できますので、インターネット環境をお持ちのお客様は上記QRコードもしくは、URLからご利用ください。

製品情報に関するお問い合わせ	よくあるご質問
製品・パーツ購入のご案内 ※製品によっては、パーツ販売をしておりません。	お客様の声（アンケート）

【電話でのお問い合わせ】

このたびは、弊社製品をお買い上げいただきまして、まことにありがとうございます。品質には万全を期しておりますが、万一不具合や、お気付きの点がございましたら、ご使用にならずに、弊社お客様相談室までご連絡ください。

株式会社ドウシシャ　www.doshisha.co.jp

お客様相談室　0120-104-481

【受付時間　9:00～17:00　祝日以外の月～金】

※製品、型番をご確認の上、お電話を頂きますようお願い致します。
※お電話を頂いた際にお話し頂く情報は、お客様へのアフターサービスにおいて利用させて頂きますので、ご了承ください。

【修理品の送付先】

〒556-0023
大阪市浪速区稲荷1-6

株式会社ドウシシャ
サービスセンター

MADE IN CHINA