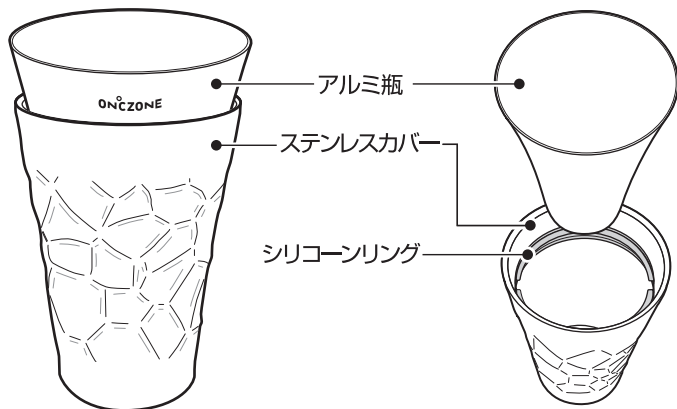


# 取扱説明書

OZHK350/540

このたびは弊社製品をお買い上げいただきまして、まことにありがとうございます。この製品は家庭用です。飲みもの以外に使用しないでください。また、業務用としてのご使用はしないでください。ご使用前に、この取扱説明書をよく読んでから使用してください。お読みになった後も、いつでも見られるように大切に保存してください。



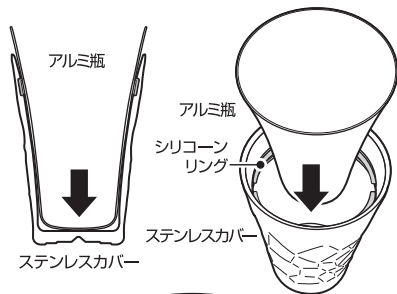
※お買い上げ時は装着済みです。

## ご使用になる前に

- はじめてご使用になる前に、傷・凹み、ひび割れなどの不具合がないことをご確認ください。
- 底面の製造ロットシールは、はがさないでください。
- はじめてご使用になるときは、本製品を食器用洗剤をつけたスポンジなどでよく洗ってください。
- 品質には万全を期しておりますが、万一不具合があった場合は、ご使用にならないで、お買い求めのお店または弊社お客様相談室までご連絡ください。
- アルミ瓶は製法上、形状に若干のゆがみなどが発生する場合がありますが、品質上問題ありません。
- アルミ瓶は製法上の都合で、内側に小さな点が見られる場合がありますが品質上問題ありません。

## ご使用方法

- 1** シリコンリングが付いていることを確認し、アルミ瓶をステンレスカバーの内側奥までまっすぐ差し込みます。



アルミ瓶をステンレスカバーに入れる際、アルミ瓶を回しながら入れるとスムーズに入ります。

- 注** 奥まで差し込まないとアルミ瓶のぐらつきや落下の原因となります。ななめに取り付けると、アルミ瓶にキズが付くことがあります。



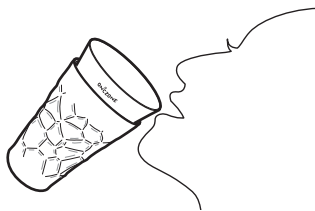
- 2** 冷たい飲みもの、氷などを入れます。

飲みものの量は、氷などと合わせて適量を入れてください。

- 3** 飲みものを飲みます。

ステンレスカバーを持ち、アルミ瓶の飲み口に口をつけて、ゆっくり傾けながら飲みものを飲みます。

- 注** 急に傾けると、こぼれて、ものを汚す原因になります。



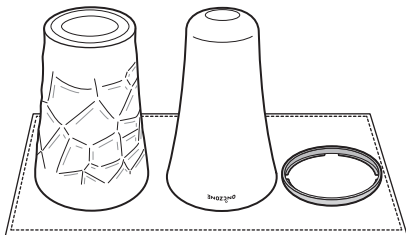
## お手入れについて

- お手入れはぬるま湯でうすめた食器用洗剤を使用してください。
- ご使用後は、必ずきれいに洗ってください。
- 長期間ご使用にならないときは、きれいに洗って汚れを落とし、十分乾燥させ、高温多湿の場所をさけて保存してください。

### 本製品のお手入れ **注** 本製品は水中に放置しないでください。

食器用洗剤をつけたスポンジなどできれいに洗い、汚れを落とした後、流水でよくすすぎ、十分に乾燥させてください。ステンレスカバー内側の汚れが落ちない場合、水で薄めた酸素系漂白剤を本体内側に入れ30分間（目安）つけ置きしたあと、よく水で洗ってください。

すべての部品は、それぞれきれいに洗い、水分を拭きとって十分乾燥させてください。洗淨後、シリコンリングを取り付けるときは、シリコンリングの付け間違いないようにしてください。



### シリコンリングの取りはずし方・取り付け方

#### シリコンリングの取りはずし方

シリコンリングの端を指で持って、ステンレスカバー内側から取りはずしてください。

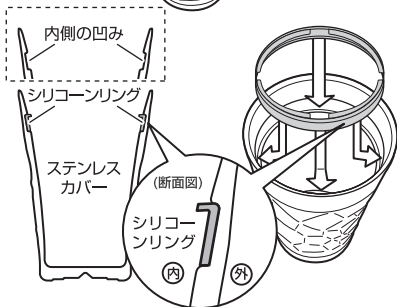


#### シリコンリングの取り付け方

シリコンリングのみそのない面を外側にして、ステンレスカバーの内側の凹みに取り付けてください。

ステンレスカバーにシリコンリングが正しく取り付けられていないと、アルミ瓶がきつかったり、はずれる原因になります。

**注** みそのない面を外側にして取り付けてください。



## お手入れ上の注意

●お手入れの際は次の点を必ず守ってください。

### ■お手入れの際、次の点を必ず守ってください。

本体は煮沸したり、食器用洗浄機・食器用乾燥機は使用しないでください。不良の原因となります。

### ■本体は水中に放置しないでください。

### ■塩素系漂白剤、シンナー、ベンジン、研磨材入りたわし、金属たわし、みがき粉、クレンザーなどは使用しないでください。

サビや傷の原因になります。

### ■ステンレスカバー外側には漂白剤を使用しないでください。

製造ロットシールなどのはがれの原因になります。

## 警告

### ●こどものいたすらに注意して、乳幼児の手の届くところには置かないでください。

けがなどの原因となり危険です。

### ●シリコンリングが正しく装着されていることを確認してください。

正しく取り付けられていないと、アルミ瓶がきつかったり、はずれる原因になります。シリコンリングの取りはずしの際には、紛失および未装着に注意してください。



## 使用上の注意

### ●本製品は保冷専用です。

アルミ瓶には熱い飲みものを入れないでください。ヤケドの原因になります。

### ●飲みものを注ぐ際は、必ず本体を手でおさえながら注いでください。

### ●飲みものを入れる目的以外に使用しないでください。

### ●持ち運ぶ際には内容物がこぼれないようご注意ください。

### ●ストーブやコンロなどの火気に近づけないでください。

ヤケドや製品の変形、変色の原因になります。

### ●持ち運ぶ際は、アルミ瓶は持たず、ステンレスカバーを持ってください。

### ●飲みものを飲む際は、必ずステンレスカバーを持ってください。

### ●アルミ瓶は冷たい飲みものを入れると結露します。必ずステンレスカバーに取り付けてご使用ください。

※周囲環境によってステンレスカバーも結露する場合があります。

### ●電子レンジでの加熱はしないでください。

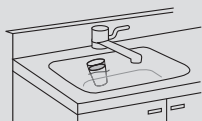
### ●飲む際は、ゆっくり傾けながら飲みものを飲んでください。

急に傾けると、こぼれて、ものを汚す原因になります。

## ⚠ 使用上の注意

- ドライアイスはいれないでください。
- 本製品の冷凍庫での冷却はおやめください。
- スプーン等固いもので強くたたいたり、擦ったりしないでください。傷がつき破損する原因となります。
- アルミ瓶、ステンレスカバー単独での使用はしないでください。
- 落としたり、ぶつけたりして強い衝撃を与えないでください。変形、不良の原因になります。
- ご使用後は、必ずきれいに洗ってください。お手入れが不十分だと、におい、汚れ、変色の原因となる恐れがあります。

- **本製品は水中に放置しないでください。**  
サビ・変形・破損・ステンレスカバーの保冷不良の原因となります。




禁止

- **食器用洗浄機・食器用乾燥機を使用しないでください。**  
サビ・変形・破損・ステンレスカバーの保冷不良の原因となります。



禁止

- アルミ瓶は製法上の都合で、内側に小さな点が見られる場合がありますが、品質上問題ありません。



## 困ったときのQ&A

### Q 本体内部が変色したときは？

- A
1. 汚れが付着している場合、食器用洗剤をつけてスポンジなどでよく洗ってください。
  2. 斑点状の赤いサビが付着している場合  
水に含まれる鉄分などが付着したものです。  
食酢を10%ほど薄めたぬるま湯を本体内側に入れ、約30分後に柔らかいスポンジなどでよく洗ってください。
  3. ザラザラしたものが付着している場合  
水に含まれるカルシウムなどが付着したものです。  
クエン酸を10%ほど薄めたぬるま湯を本体内側に入れ、約3時間後に柔らかいスポンジなどでよく洗ってください。

### Q 異臭がするときは？

A 本体内側に汚れが付着していないか確認してください。ご使用後は、きれいに洗い十分に乾燥させてください。また、ご使用後は必ずお手入れしてください。

## お客様サポート

<https://www.do-cooking.com/support/>



製品情報に関するお問い合わせ

よくあるご質問

製品・パーツ購入のご案内

※製品によっては、パーツ販売をしておりません。

お客様の声(アンケート)

### 【電話でのお問い合わせ】

このたびは、弊社製品をお買い上げいただきまして、まことにありがとうございます。品質には万全を期しておりますが、万一不具合や、お気付きの点がございましたら、ご使用にならずに、弊社お客様相談室までご連絡ください。

**株式会社ドウシシャ** [www.doshisha.co.jp](http://www.doshisha.co.jp)

お客様相談室 **0120-104-481**

【受付時間 9:00～17:00 祝日以外の月～金】

※製品、型番をご確認の上、お電話を頂きますようお願い致します。

※お電話を頂いた際にお話し頂く情報は、お客様へのアフターサービスにおいて利用させていただきますので、ご了承ください。

### 【修理品の送付先】

〒556-0023  
大阪市浪速区稲荷1-6

株式会社ドウシシャ  
サービスセンター

MADE IN CHINA