

chocöbit



Let's bring a bit
humor to life.

CLEAR BOTTLE

クリアボトル取扱説明書

Let's bring a bit
humor to life.

このたびは当社製品をお買い上げいただきまして、まことにありがとうございます。
この製品は家庭用です。飲料物以外には使用しないでください。
また、業務用としての使用はしないでください。
ご使用前に、この取扱説明書をよく読んでから使用してください。
お読みになった後も、いつでも見られるように大切に保存してください。



内側に100ml刻み
目盛り付

せんユニット

フタ

フタパッキン

※お買上げ時は装着済みです

《注意》

パッキンが確実に装着されていることをご確認ください。

説明書中のイラストは実際のものとは異なる場合があります。

また品質向上・改良のため、予告なく仕様・デザインなどを変更することがありますのでご了承ください。

ご使用になる前に

- はじめてご使用になる前に、本体の傷・凹み、せんユニットのひび割れなどの不具合がないことをご確認ください。
- はじめてご使用になる時は、本体内側・せんユニットを食器用洗剤をつけたスポンジなどでよく洗ってください。
- 品質には万全を期しておりますが、万一不具合があった場合は、ご使用にならないで、お買い求めのお店または当社お客様相談室までご連絡ください。

お手入れ上の注意 ●お手入れの際は次の点を必ず守ってください。

■本体・せんユニットは煮沸しないでください。

熱により部品が変形し、漏れてヤケドやものを汚す原因になり危険です。

■食器用洗浄機・食器用乾燥機は使用しないでください。

熱により部品が変形し、漏れてヤケドやものを汚す原因になり危険です。

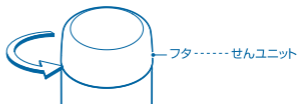
■塩素系漂白剤、シンナー、ベンジン、金属タワシ、みがき粉、クレンザーなどは使用しないでください。

キズの原因になります。

ご使用方法

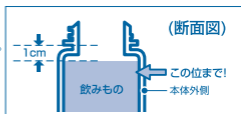
1 せんユニットをはずします。

せんユニットを矢印の方向に
まわしてはずしてください。



2 飲みものをいれます。

飲みものの量は右記図の位置までにしてください。
入れすぎると、せんユニットを閉めたときに
飲みものが溢れ出る原因になります。



※パッキンは必ず正しく取りつけているか
確認をしてください。

ご使用方法

3 せんユニットを閉めます。

本体を立てた状態で、せんユニットを矢印の方向にまわして確実に閉めてください。閉めた後は、フタが確実に閉まっていることを確認してください。

注 せんユニットを閉めるときは、本体を傾けたり揺らしたりしないでください。内容物が溢れ出たり、漏れたりして、ヤケドやものを汚す原因になります。



4 飲みものを飲みます。

1. 本体を立てた状態で、本体・フタ受けを押さえて、フタを矢印方向にまわしてはずします。

2. 飲み口に口をつけて、ゆっくり傾けながら飲みものを飲みます。

注 熱い飲みものを入れた場合は、ヤケドにご注意ください。



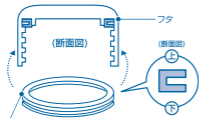
5 飲み終わったら。

本体を立てた状態で、フタを矢印の方向にまわして確実に閉めてください。閉めた後は、せんユニットが確実に閉まっていることを確認してください。



フタパッキンの取り付け方

上下の方向を確認し、フタに正しく取り付けてください。取り付け後は、パッキンが浮かないようにまんべんなく指で押してください。

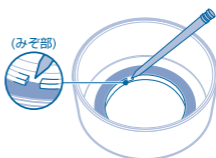


注 みぞのない面を上向きにして取り付けてください。

注 フタパッキンの取り外しの際に粉失及び未装着に注意してください。

パッキンのはずし方

つまようじ等でフタ、飲み口のみぞ部より外してください。パッキンを破損しないように注意してください。



製品仕様

部品名		材料の種類	耐熱温度	耐冷温度	
本体	内びん	飽和ポリエステル樹脂	100度	-20度	
	せんユニット	フタ	ポリプロピレン	100度	-20度
		パッキン	シリコーン	100度	-20度

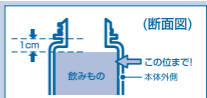
※沸騰している飲みものや、高温の飲みものを入れないでください。
ヤケドや故障・事故の原因となり危険です。
本体外側のプリントがはがれたり、にじんだりする恐れがあります。

警告

- 乳幼児の手の届くところには置かないでください。
ヤケドの原因となり危険です。
- 沸騰している飲みものや、高温の飲みものを入れないでください。
ヤケドや故障・事故の原因となり危険です。
本体外側のプリントがはがれたり、にじんだりする恐れがあります。

使用上の注意

- あたたかい飲みものを入れた場合、次の点を必ず守ってください。
 - 飲みものを入れると、ボトルの表面が非常に熱くなります。
あたたかい飲みものを入れる時は、布で被うなどして、ヤケドしないようご注意ください。
 - 傾けた状態、または顔を近づけた状態でフタを開けないでください。
飲みものが急激に出たり、飛散したりしてヤケドの原因となり危険です。
 - 本体を急に傾けないでゆっくり飲んでください。
急に傾けると、飲みものが勢いよく出てヤケドなどの原因となり危険です。
- フタパッキングが確実に装着されていることを確認してください。
飲みものが漏れ、ものを汚す原因になります。
- ストーブやコンロなどの火気に近づけないでください。
ヤケドや製品の変形、変色の原因になります。
- 電子レンジでの加熱はしないでください。
- 冷凍する際は、目盛りの下から3本目までを限度にフタをせず、冷凍してください。
フタをして冷凍すると破損の原因となります。
- せんユニットは傾けた状態で開閉しないでください。
飲みものが溢れ出す原因になります。また漏れて、ものを汚す原因になります。
- 飲みものの量は右記図の位置までにしてください。
入れすぎるとフタが開かなくなったり、せんユニットを閉めたときに飲みものが溢れ出す原因になります。
また、使用中に漏れ、ものを汚す原因になります。
- 落としたり、ぶつけたりして強い衝撃を与えないでください。
変形や割れの原因になります。
またせんユニットの破損原因になります。
- ドライアイス・炭酸飲料水は絶対に入れないでください。
内圧が上がり、せんユニットが開かなくなったり、飲みものが噴き出したり、せんユニットが破損して飛散することがあり危険です。



部品の購入について

- 交換部品は必ず当社の純正部品をご使用ください。
- ご購入は下記ホームページからご注文いただくか当社お客様相談室までお申し込みください。

ご購入方法

1 インターネットで購入する場合

<http://www.do-cooking.com/index.html> にアクセスし、ご購入ください。

ドウシシャのパーツ購入は

Do-cooking 情報ページ

Do-cooking

検索

<http://www.do-cooking.com/index.html>

携帯からはこちら



2 代金引換にて購入する場合

商品番号・本体色・部品名・数量を確認の上、当社お客様相談室までご連絡ください。

- *代金引換にて購入される場合は、「宅配便」でお送りします。
- *代金引換にて購入される場合は、送料は¥550(税別)です。
宅配便で沖縄県、一部地域・離島へのご注文は送料を実費請求とさせていただきます。
- *部品価格・送料は予告なく変更することがあります。ご了承ください。
- *切手でのご購入はできませんのでご了承ください。
- *製品のデザインや仕様は、予告なく変更することがあります。
それに伴い、部品の色や形状のご希望に添えない場合もございますので、ご了承ください。
- *当社の個人情報の取り扱い方針につきましては、当社ホームページへ掲載しております
プライバシーポリシー (<http://www.doshisha.co.jp/policy/>) をご覧ください。

このたびは、当社製品をお買い上げいただきまして、まことにありがとうございます。
品質には万全を期しておりますが、万一不具合や、お気付きの点がございましたら、
ご使用にならずに、当社お客様相談室までご連絡ください。

デザイン元 株式会社クーリア

輸入発売元  株式会社ドウシシャ

お客様相談室

〒556-0023 大阪市浪速区稲荷1-6

0120-104-481

【受付時間 9:00~17:00 祝日以外の月~金】

- ※商品名、品番をご確認の上、お電話を頂きますようお願い致します。
- ※お電話を頂いた際にお話し頂く情報は、お客様へのアフターサービスにおいて利用させていただきますので、ご了承ください。

www.doshisha.co.jp

MADE IN CHINA