

ずっと使いたくなる  
evercook®

## マルチパン 取扱説明書

この度は弊社製品をお買い上げいただきまして、まことにありがとうございます。  
この製品は、ご家庭での調理用です。火力は「弱火から中火」でご使用ください。  
正しく安全にご使用いただくために、この説明書(裏面にも記載あり)をよくお読み  
のうえ、大切に保存してください。

本製品は、電磁調理器(IHクッキングヒーター)、ガス火、ハロゲンヒーター、エンク  
ロヒーター、ラジエントヒーター、シーズヒーターに対応しています。

また、とくに電磁調理器(IHクッキングヒーター)については、対応する製品と対応  
しない製品がございますので、ご注意ください。

電磁調理器の取扱説明書も合わせて必ずご確認ください。

※本取扱説明書では、ふっ素樹脂塗膜加工、ふっ素樹脂コーティングを「ふっ素コーティング」と  
表現しています。



## ご使用の前に

- はじめてご使用になる前に、本体の変形やゆがみ、取っ手のぐらつき、ネジのゆるみやひび割れなどの不具合がないことをご確認ください。また、食器用中性洗剤でよく洗い、乾かしたあと、**薄く油をひいてから調理してください。**
- 取っ手のゆるみやぐらつきが感じられる場合は、ドライバーで締め直してからご使用ください。
- 本製品は一般家庭でご使用いただくためのものです。業務用としての使用はしないでください。また、一般家庭用の200V熱源に使用できますが、レストランなどの業務用熱源で高出力タイプのものでご使用になると、温度が上がり過ぎて貼り底面が変形したり、ふっ素コーティングが傷んでしまいますので、使用しないでください。
- ご使用前には必ず製品に異常がないか、ご確認ください。
- マルチパンの内面に貼り底面の形状の凹凸があります。これは製品の製造上、必ず発生するものですが、ご使用には問題ありません。
- 熱の影響で貼り底面が外側に反ると、電磁調理器の反応が不安定になる可能性がありますので、それを防ぐために中央部を内側に少し盛り上げてあります。
- 裏面に「長くご愛用いただくために」を記載しております。内容をご確認のうえ、ご使用ください。



注意

**加熱中は火元をはなれないでください。火災の原因になります。**

ご使用のコンロ・電磁調理器の取扱説明書をよくお読みのうえ、正しくご使用ください。コンロ・電磁調理器には標準、高火力で調理できるコンロ・電磁調理器があります。

標準火力コンロ・電磁調理器で調理する場合は、弱火から中火でご使用ください。高火力コンロ・電磁調理器で調理する場合は必ず弱火で使用してください。過熱使用になり、製品劣化の原因になります。

## 製品について

- ゴトクと接する底部分はこすれるために塗装がはがれる場合がありますが、ご使用には問題ありません。
- 調味料や煮汁が吹きこぼれた場合は、すぐにふき取ってください。そのままご使用になると、マルチパンの外面に汚れが焼き付き、洗っても取れなくなる場合があります。
- マルチパン内面のふっ素コーティング加工は一般的なふっ素コーティング加工を施したフライパン・マルチパンとは異なる製法を採用し、こびりつきにくさと長寿命を実施しております。そのためふっ素コーティング加工に変色やしわのようなものがある場合がありますが、品質上の問題はございません。

## 取扱上の注意 ⚠️ 注意 安全のために必ず守ってください

### ●絶対に空だきをしないでください。

本体が変形、または溶解し、ヤケドや火災の原因になります。  
また、ふっ素コーティングの損傷、取っ手の損傷原因にもなります。  
予熱の場合は、中火以下で加熱時間を30秒以内にしてください。  
長時間の予熱は空だきになります。なお、調理物の量が極端に少ない場合も空だきになります。



### ●火力(出力)は「弱火」～「中火」でご使用ください。

マルチパンはコンロの中央に置いて、炎が貼り底面より大きくな  
ないように火力を調節してください。

2口以上のコンロをご使用の場合は、隣接するコンロの炎が  
取っ手にあたらないよう、取っ手の向きにご注意ください。

炎が取っ手にあたった状態でご使用になりますと、取っ手が過熱されヤケドの原因にな  
ります。また、取っ手の損傷により本体が脱落し、ヤケドやケガなどの事故の原因にもなります。



### ※ガス火の中火とは、炎の先がマルチパンの貼り底面にふれるかふれないか程度の火力です。

### ●高いところから落とすなどの、急激な衝撃を与えないでください。

### ●ふっ素コーティングの表面で材料をきざんだりしないでください。

### ●長時間(一昼夜)マルチパンの中に料理を入れたまま放置しないでください。調理後はでき るだけ早く他の容器に移してください。なお、ふっ素コーティングは食品衛生法に適合した ものを使用していますので、万一口にされても、吸収されず排泄されますので人体に害は ありません。

### ●つけ置き洗いはしないでください。ふっ素コーティングの劣化の原因になります。また、 取っ手部分から水が入り、出にくくなる恐れがあり、取っ手破損の原因になります。

### ●取っ手の内部に水が残っていると、調理中に蒸気となって出る場合は、1～2日自然乾燥さ せて、水気がないことを確認してからご使用ください。

### ●内面のふっ素コーティングは消耗品です。使用を重ねるごとに劣化し、調理物がこびりつく ようになることがありますので、強火や空だきは避け、火加減には十分注意してください。

### ●変色やキズつき、焦げつきは、ご使用の火力が強すぎるサインです。

火力(出力)を「弱火」～「中火」にしてご使用ください。

### ●フチまで水などを満たした状態で使用しないでください。

## 使用上ご注意いただきたいこと

### ●調理中、調理後は金属部分だけでなく、取っ手が熱くなっていることがあります。

とくに乳幼児の肌にふれないよう十分ご注意ください。

### ●調理物の吹きこぼれでガスの火が消えることがあります ので、火加減や調理物の量にご注意ください。



- コンロにのせる時、のせ方やゴトクの形状によっては本体が転倒することがありますので、安定した状態でご使用ください。
- ガスコンロを使用される場合、5本爪以下のゴトクでは不安定になる場合がありますので、6本爪以上のゴトクでご使用ください。
- ストーブの上や電子レンジ、オーブンレンジなどでは絶対に使用しないでください。  
異常過熱などによるヤケドの危険があります。
- 変色および取っ手の損傷の原因となる恐れがありますので、食器用乾燥機、食器用洗浄機は使用しないでください。
- 取っ手は使用により劣化します。変色やふくれ、焼け焦げ、ひび割れが生じることがあり、脱落によるヤケドやケガなど事故の原因になりますので、変色やふくれ、焼け焦げ、ひび割れなどが生じた場合には使用しないでください。
- 天ぷらなどの揚げ物料理はしないでください。油の温度が200℃以上にならないようにしてください。
- クッキングシートは使用しないでください。異常過熱により表面の変色やふっ素コーティングの劣化につながります。
- 電磁調理器の性能によってお湯が沸きにくい場合は、中強火程度でご使用ください。



## 品質表示

### 材料の種類

本体：アルミニウム合金  
 貼り底：ステンレス鋼(クロム16%)  
 底の厚さ：{18cm}3.0mm(貼り底含む)  
           {22cm}3.0mm(貼り底含む)  
           {24cm}3.0mm(貼り底含む)  
 取っ手：フェノール樹脂

### 表面加工

内面：ふっ素樹脂塗膜加工  
 外面：焼き付け塗装

### 寸法/満水容量

18cmマルチパン(満水容量1.6L)  
 22cmマルチパン(満水容量2.4L)  
 24cmマルチパン(満水容量3.3L)

## ⚠️ 注意 電磁調理器(IH クッキングヒーター)でのご使用について

- 電磁調理器でご使用の際は、電磁調理器の取扱説明書に従って正しくご使用ください。
- 電磁調理器を使用の場合は必ず火力(出力)を「弱火」～「中火」にしてご使用ください。3kWは湯沸し専用となっており、火力(出力)が強いと温度が上がり過ぎて貼り底面の変色や変形、焼け焦げや塗膜はがれの原因になりますので、使用しないでください。貼り底面が変形すると過熱防止センサーが正しく作動しなくなり、火災の恐れもあり危険です。



- 電磁調理器の火力(出力)「弱火」～「中火」の範囲はメーカーにより異なります。「強」に近い「中」の火力(出力)でご使用されると、貼り底面の変色、変形、焼け焦げの原因になりますのでご注意ください。中火に設定されていても、こびりついたり、こげつく場合は温度が上がり過ぎていますので、中弱火以下に調整してください。
- 電磁調理器は電源を入れると急激に加熱するため、少量の油の場合30秒以内で発火点に達します。少量の油で調理をする場合は、油温が上昇しすぎないように、火力(出力)を「弱火」～「中火」でご使用ください。
- 電磁調理器には、高出力なものがあり、中火(中出力)以下でご使用しているつもりでも、過熱・空だき状態になっている場合があります。その場合は、本体貼り底面がそり上がったり、本体内面のふっ素コーティングがはがれたり、マルチパン外面の焼き付け塗装が電磁調理器のトッププレートに付着する恐れがありますので、ご注意ください。
- 電磁調理器の円の中心からずらして使用しないでください。電磁調理器の過熱防止センサーが正しく作動しなくなります。
- 電磁調理器とマルチパンの底との間に汚れ・キズ防止シートを敷かないでください。電磁調理器の過熱防止センサーが正しく作動しなくなります。
- 電磁調理器によっては電源スイッチを入れた際に火力(出力)が「中火」よりも強い設定になる場合がありますので、火力(出力)を「弱火」～「中火」にしてご使用ください。

#### こんなときには・・・

- 電磁調理器で調理中に共振音(ブーン、ジーなど)が発生する場合がありますが、故障ではありません。置き直すと止まることがあります。

## 長くお使いいただくために

- 調理の内容および調理器具の大きさにより、火力(出力)の調整をしてください。ふっ素コーティングを長持ちさせるためにも「弱火」～「中火」以下の火力でご使用ください。
- ふっ素コーティングにキズがつきますので、**金属ペラは使用しないでください。**シリコンペラ、木や竹、プラスチック製などのものをご使用ください。
- 熱した本体に冷水をかけるなど、急激な温度変化を与えないでください。本体が変形することがあります。
- 調理に際しては、ご使用ごとに**薄く油をひいて**調理していただくと、こびりつきにくさが一層長持ちします。



## お手入れについて

- ご使用后、水またはお湯で洗い流してください。食器用中性洗剤をつけたスポンジでよく洗い、流水でよくすすいで水気をふき取り、乾燥させてください。その際、ガス器具などの調理器具で加熱しないでください。空だきになり危険です。**汚れが残ったままのご使用は、こげつきの原因となります。**
- お手入れの際、金属たわし、シンナー、ベンジン、クレンザー、磨き粉、アルカリ性洗剤(漂白剤、食器用洗浄機洗剤など)は使用しないでください。

- 酸性またはアルカリ性のものの使用は避けてください。腐食を避けるために調理後は早めに洗って乾燥してください。
- お手入れが不十分ですと、腐食や損傷の原因になります。
- 塩分や酸などを含んだ汚れが付いたまま放置したり、鉄などの異種金属と製品を接触させたまま放置したり、湿気の多い場所での保存はしないでください。腐食発生の原因となります。
- 破損の原因となる恐れがありますので、食器用乾燥機、食器用洗浄機は使用しないでください。
- 取っ手のウラ側にある穴に意図的に水をかけないでください。また、取っ手を水の中に浸けないようにしてください。水が入ってしみ出てくる場合は1～2日自然乾燥させてからご使用ください。
- 重ねて保存される場合は重ねるもの間にキッチンペーパーなどを挟んで保存してください。本製品の内面ふっ素コーティング加工面に他の調理器物などを重ねて保存されるとふっ素コーティングがキズつく場合があります。キズつきは保証対象外となりますのでご注意ください。
- マルチパン外面の焼き付け塗装が電磁調理器(IHクッキングヒーター)のトッププレートに付着した場合は、市販のメラミンスポンジやラップフィルムをまるめたものなどでこすって落としてください。

## お客様サポート

<https://www.do-cooking.com/support/>



製品情報に関するお問い合わせ

よくあるご質問

製品・パーツ購入のご案内

※製品によっては、パーツ販売をしておりません。

お客様の声(アンケート)

### 【電話でのお問い合わせ】

このたびは、弊社製品をお買い上げいただきまして、まことにありがとうございます。品質には万全を期しておりますが、万一不具合や、お気付きの点がございましたら、ご使用にならずに、弊社お客様相談室までご連絡ください。

 株式会社ドウシシャ [www.doshisha.co.jp](http://www.doshisha.co.jp)

お客様相談室 **0120-104-481**

【受付時間 9:00～17:00 祝日以外の月～金】

※製品名、型番をご確認の上、お電話を頂きますようお願い致します。  
 ※お電話を頂いた際にお話し頂く情報は、お客様へのアフターサービスに  
 おいて利用させていただきますので、ご了承ください。

### 【修理品の送付先】

〒556-0023  
 大阪市浪速区稲荷1-6

株式会社ドウシシャ  
 サービスセンター

MADE IN CHINA

DOSHISHA

ずっと使いたくなる  
evercook®

長くご愛用いただくために

長くご愛用いただくために、この説明書をよくお読みいただき、  
正しくお取り扱いいただきますようお願いいたします。

保証については内面の  
ふっ素コーティングの  
はがれを対象にしています。

## 予熱時間には十分にご注意ください。

本製品は従来の調理器具と違い熱効率も良く、一般的な調理の場合、点火してすぐに調理物を投入する程度の時間で十分な加熱調理状態を保てます。「油をひいて薄く煙が出てから食材を入れる鉄フライパンの様な使用法」は、ふっ素加工製品では内面のふっ素コーティングを傷めたり焦げつきの原因となります。特に電磁調理器は急激に加熱されるため、加熱しすぎで内面のふっ素コーティングが傷みます。

## 火力は弱火～中火以下でご使用ください。

熱効率が良いので、弱火でも十分に調理ができます。特に電磁調理器は急激に加熱されるため、加熱しすぎで内面のふっ素コーティングが傷みます。強火の場合、約30秒～60秒で200℃以上に過熱されてしまいます。火力が強すぎる場合、貼り底面が変形する事があります。ご使用前には必ず貼り底面を確認して頂き、貼り底面が変形している場合は、直ちに使用を中止してください。電磁調理器のトッププレートにキズつける恐れがあります。



炎の先が製品の底に  
ふれるかふれないか程度の火力



中火の炎の1/2の大きさ



## 空だきはしないでください。

内面のふっ素コーティングが傷んで焦げついたり、本体の変形の原因となります。

水分、油分の無い状態での調理も空だき状態となります。

- 乾燥素材(胡麻、銀杏、栗や豆などの乾物)の乾煎り。

内面のふっ素コーティングが過熱状態となり、

内面のふっ素コーティングを傷めます。

※貝などの硬い食材を炒めると内面のふっ素コーティングを傷めますのでご注意ください。

- アルミホイル、クッキングシートを敷いてのご使用。

アルミホイルやクッキングシートと製品の貼り底面の間が空だき状態になり高温、過熱状態となり内面のふっ素コーティングを傷めたり内面のふっ素コーティングのまだら状の変色の原因となります。



電磁調理器をご使用の場合は、汚れ・キズ防止シートなどを電磁調理器のトッププレートに敷かないでください。

電磁調理器の過熱防止センサーが正しく作動しなくなります。

## 使用後、熱い状態のまま水をつけないでください。

急激な温度変化で内面のふっ素コーティングが傷んだり貼り底面が変形してしまいます。



## 天ぷらなどの揚げ物料理はしないでください。

内面のふっ素コーティングが傷んで焦げついたり、本体の変形の原因となります。油を使う場合は、油の温度が200℃以上にならないようにしてください。



## 尖ったものや鋭角なものを使用しないでください。

内面のふっ素コーティングにキズがつき、はがれやこびりつき、焦げつきの原因となります。シリコンベラ、木や竹、プラスチック製ヘラのご使用をおすすめします。



## 料理を入れたまま長時間放置しないでください。

長時間食品を放置すると、食品に含まれる塩分で内面のふっ素コーティングが傷んでしまいます。

## 使用後はお湯と洗剤できれいに洗ってください。

汚れが残っている状態での使用は変色したり、こびりついてしまいます。鉄フライパンの様に油分を残しての保存はふっ素加工調理器具の場合は逆に内面のふっ素コーティングを傷める事になります。

## こびりついたり焦げてしまった場合は

こびりつきや、焦げは水分の少ない状態になったり、温度が上がると発生してしまいます。

この様な場合、内面のふっ素コーティングも傷んでしまいます。色の沈着など完全に元通りにはなりません。下記のようにお手入れしてご使用ください。

- ① 水を1/3程度入れ中火にかけ沸騰させます。
- ② 5分程度沸騰させて焦げた部分を柔らかくします。
- ③ 沸騰させた後、水が常温になるまで放置し水を捨てます。
- ④ 水に浸したスポンジで焦げついた部分を軽くこすり、焦げを取り除きます。  
(焦げついた部分を落としても変色が残る場合がありますが、使用上は問題ありません)
- ⑤ 食器用中性洗剤で洗い、水分をふき取り保存します。  
使用する際は、薄く油をひいて使用してください。

# evercookマルチパンご使用方法について

油を引かずに使用したり、空だき、中火よりも強い火力、予熱時間30秒以上でご使用された場合は、内面の温度が高くなり過ぎる事で、変色、焦げつき、こびりつき、キズつきが発生しやすくなります。これらの症状は、保証の対象外となります。



**空だき禁止**



**強火禁止**

※ガス火ご使用の場合



**火力「強」禁止**

※電磁調理器ご使用の場合



火力は弱火～中火以下で  
ご使用ください。

弱火…中火の炎の1/2の火力

中火…炎の先がマルチパンの底に

ふれるかふれないか程度の火力

火力(出力)は「中」以下にして  
ご使用ください。

電磁調理器の


取扱説明書を

必ずお読みください。

# 保証内容

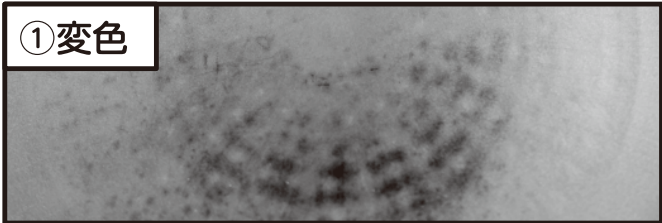
保証については内面のふっ素コーティングのはがれを対象にしております。ページ15～16に保証対象事例と保証対象外事例写真を記載しております。お手元のマルチパンをご確認頂きますようお願い申し上げます。

**○保証対象事例** マルチパン内面のふっ素コーティングがはがれた例

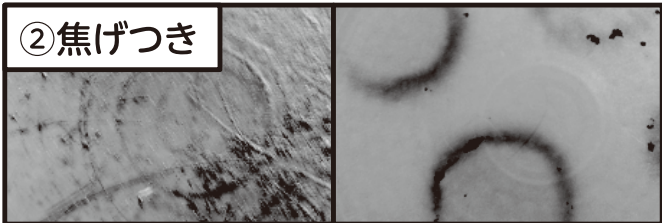


# ×保証対象外事例

①変色



②焦げつき



③使用で発生したキズ

