

このたびは弊社製品をお買い上げいただきまして、まことにありがとうございます。

この製品は家庭用です。たべもの以外には使用しないでください。

また、業務用としての使用はしないでください。ご使用前に、この取扱説明書を

よく読んでから使用してください。お読みになった後も、いつでも見られるように大切に保存してください。

ご使用になる前に

- はじめてご使用になる前に、製品の傷・割れ・凹みなどの不具合がないことをご確認ください。
- はじめてご使用になるときは、よく洗ってください。
- 品質には万全を期しておりますが、万が一の不具合があった場合は、ご使用にならないで、お買い求めのお店または、弊社お客様相談室までご連絡ください。

使用上の注意

- 火のそばに置かないでください。
- 冷凍庫には入れないでください。
- 保存容器ではありません。
長時間容器に入れる場合は別の保存容器に移し替えてください。
- 連続使用はしないでください。
- 本体刻印、品質表示や取扱説明書をよく読んでからお使いください。
- 色の濃い食品及び、合成着色料が使われている食品により、製品に色がつくことがあります。
ご使用後は早めに洗ってください。
- においの強い食品を入れると、においが製品に移る場合があります。
- 直射日光があたるところで使用・保存はしないでください。
- ご使用後は、必ずきれいに洗ってください。
- 加熱調理後容器が高温の為、耐熱性のある平らな場所に置くようにしてください。
- 本来の用途以外には使用しないでください。
- 乳幼児だけで使わせたり、手の届くところでは使わないでください。

電子レンジ使用時の注意

- 600W 以下の出力で調理してください。火災や破損の原因になります。
- 定められた調理時間を守って使用してください。
- 電子レンジのオート加熱、おまかせ加熱では使用しないでください。
- 加熱のしすぎは製品が変形する原因になります。
- 600W 以下で1回の調理時間を2分以内とし、合計3分以内で調理を行い、必ず2回に分けてください。
- 連続時間での加熱調理は行わないでください。
- 外側の水滴は拭き取ってから電子レンジに入れてください。
- 食品を電子レンジで加熱しすぎると調理物が炭化し発火の原因になります。
- 糖分、油分、粉もの、芋類、チョコレートのみでの調理をしない。
火災や破損の原因になります。

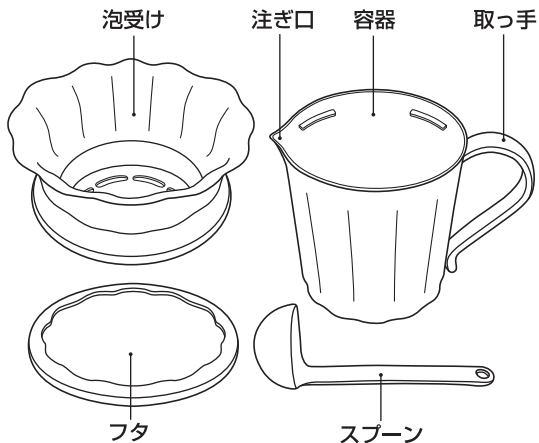
- 殻や膜におおわれた食品は、細かくきざんだり、つぶしたりして使ってください。
- 耐熱温度(140℃)を越えての使用は、製品の変形や破損の原因になります。
- 糖分、油分、粉もの、芋類、チョコレートがレシピ以上に分量が多いと温度が異常に上昇し製品が変形や破損の原因になります。
- 水分は必ず入れてください。火災や破損の原因になります。
- レシピより分量が少ないときは加熱時間を短めにし、出来上がり具合をこまめに確認してください。
- お使いの電子レンジの取扱説明書をご確認の上、正しくご使用ください。
- 加熱調理後は製品が大変熱くなっています。やけどに十分ご注意ください。
- 空焚きや、中身が少ない状態で使用はしないでください。
- 直火やオープン及びグリルでの使用はしないでください。
- スチームレンジなどによる過度の加熱は変形の原因になります。
- 加熱調理中は、その場を離れないでください。
発煙やこげた臭いが発生した場合はただちに使用を中止してください。
- 加熱しすぎないでください。調理物が突然沸騰して、噴き出し(突沸現象)ます。
- 蒸気などでやけどしないよう注意してください。
- 製品に傷、割れなどが生じたり、変形した場合は、すぐに使用を中止してください。
- レシピ以上に分量が多い場合は調理物があふれる場合があります。
泡受けは、吹きこぼれを完全に防止するものではありませんのでご注意ください。
- 容器に泡受けを取り付けた状態で加熱調理をしてください。



食器用洗浄機、食器用乾燥機 使用時の注意

- 家庭用の食器用洗浄機、食器用乾燥機では使用できますが、業務用の食器用洗浄機、食器用乾燥機での使用はしないでください。
- 製品を重ね置きしないでください。熱や重みで変形する場合があります。
- 食器用洗浄機、食器用乾燥機の表示及び取扱説明書をよく読んでからお使いください。
- 製品を食器用洗浄機、食器用乾燥機のヒーター部分にふれたり、落とさないようにしてください。
- 使用される洗剤の表示及び取扱説明書をよく読んでからお使いください。

各部名称



ご使用方法

1 レシピに合わせ食品を入れます。

レシピ以外の調理を行う場合は、食品の量は、容器の約5分目以下までにしてください。レシピ以上入れると泡受けから大量に、吹きこぼれることがあります。

注

糖分、油分、粉もの、芋類、チョコレートのみでの調理は行わないでください。水分は必ず入れて、全体をよく混ぜてください。容器のきず付きの原因になるので金属製以外のものでもよく混ぜてください。




2 泡受けを容器に取り付けます。

取っ手を持ち、矢印の方向に回して取り付けます。

注

パッキングが正しく取り付けられていることを確認してください。
きつく締めすぎないようにしてください。
取り外す時のいきおいで調理物が飛び散り、やけどの原因になります。




3 電子レンジに入れて600W/2分で温めます。

電子レンジの中心に製品を置いてください。

注

600W以下の出力で調理してください。製品が変形します。
泡受けと容器以外は電子レンジに入れないでください。
必ず**5**と加熱時間を分けてください。連続での調理は行わないでください。
加熱調理中は、その場を離れないでください。



4 電子レンジから取り出してよく混ぜてください。

高温になっていますので、取っ手を持って取り出してください。
平らな場所に置いて、取っ手を持って泡受けを取り外してください。

注

3の温めが終わったら必ず取り出して混ぜてください。加熱後高温になっています。蒸気などでやけどしないようにご注意ください。
加熱時間が長すぎると、調理物が噴き出したり（突沸現象）しますので、ご注意ください。



5 再び、電子レンジに入れて**600W/1分**で温めてください。


電子レンジの中心に製品を置いてください。

注

600W以下の出力で調理してください。製品が変形します。泡受けと容器以外は電子レンジに入れてください。

必ず**3**と加熱時間を分けてください。連続での調理は行わないでください。

加熱調理中は、その場を離れないでください。



6 電子レンジから取り出し、泡受けを取り外します。


高温になっていますので、取っ手を持って取り出してください。

平らな場所に置いて、取っ手を持って泡受けを取り外してください。

注

加熱後高温になっています。蒸気などでやけどしないようご注意ください。

加熱時間が長すぎると、調理物が噴き出したり（突沸現象）しますので、ご注意ください。




7 しばらく置いて粗熱を取ります。

目安は30分ぐらいです。

8 粗熱が取れたら容器にフタをして冷蔵庫に入れて冷やしてください。

注

フタは、完全密封できるものではありません。
冷凍庫には入れないでください。
冷蔵庫で冷やす場合は、平らな場所に置くように
してください。




9 冷えたシロップを かき氷にかけてお楽しみください。

注ぎ口からかけたり、
スプーンですくってかけてください。

注

保存容器ではありませんので、
余ったシロップは別の保存容器に
移し替えてください。

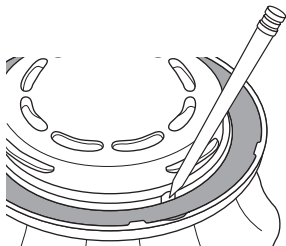
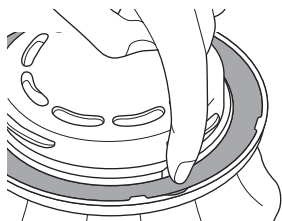


お手入れと保存

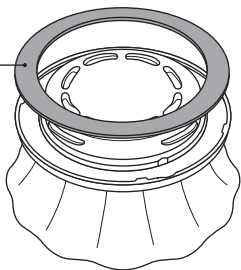
- 洗浄の際は必ずやわらかいスポンジと台所用中性洗剤を使用してください。
- 食器用洗浄機や食器用乾燥機を使用される場合は本書の「食器用洗浄機、食器用乾燥機使用時の注意」をご確認ください。
- 熱湯消毒を行う際は、やけどにはご注意ください。
- 煮沸洗浄はしないでください。
- 色の濃い食品及び、合成着色料が使われている食品により、製品に色がつくことがあります。ご使用後は早めに洗ってください。
- 塩素系漂白剤、シンナー、ベンジン、金属たわし、磨き粉、クレンザーなど使用しないでください。
- 酸素系漂白剤を使用していただく事は可能です。酸素系漂白剤の注意事項をよくお読みの上、正しくご使用ください。
- 電子レンジによる蒸気消毒は行わないでください。
- パッキンは十分に乾いたら泡受けに正しく取り付けて保存してください。

パッキンのはずし方

縁のくぼみがある所に爪で引っ掛けてパッキンを持ち上げます。
爪で外せない場合は、つまようじで、縁の内側のくぼみに入れて持ち上げてください。
つまようじなどでパッキンを破損しないように注意してはずしてください。



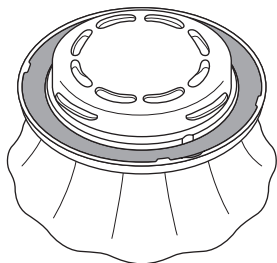
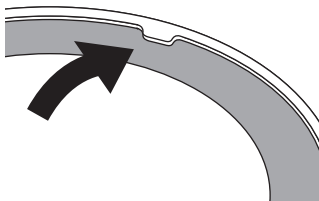
パッキン



パッキンの取り付け方

突起のところにパッキンを引っかけてください。
1カ所ずつ引っかけて4カ所順番にはめこみます。

※パッキンはたるまないように、最後まで押し込んでください。




部品名	原材料樹脂	耐熱温度	耐冷温度	容量
容器	ポリプロピレン	140度	-20度	500ml
泡受け	ポリプロピレン	140度	-20度	—
	シリコンゴム(パッキン)	140度	-20度	—
フタ	ポリプロピレン	140度	-20度	—
スプーン	ポリプロピレン	140度	-20度	—

説明書中のイラストは実際のもものと異なる場合があります。
また品質向上・改良のため、予告なく仕様・デザインなどを変更することがありますのでご了承ください。

お客様サポート

<https://www.do-cooking.com/support/>



お電話でのお問い合わせはお待たせする場合がございます。また、お客様相談室より担当部署におつなぎいたしますのでお調べまでにお時間を頂戴しております。インターネットをご利用頂いた方が早くご案内できますので、インターネット環境をお持ちのお客様は上記二次元コードもしくは、URLからご利用ください。

製品情報に関するお問い合わせ	よくあるご質問
製品・パーツ購入のご案内 <small>※製品によっては、パーツ販売をしておりません。</small>	お客様の声(アンケート)

【電話でのお問い合わせ】

このたびは、弊社製品をお買い上げいただきまして、まことにありがとうございます。品質には万全を期しておりますが、万一不具合や、お気付きの点がございましたら、ご使用にならずに、弊社お客様相談室までご連絡ください。

株式会社 ドウシシャ www.doshisha.co.jp

お客様相談室 0120-104-481

【受付時間 9:00～17:00 祝日以外の月～金】

※製品、型番をご確認の上、お電話を頂きますようお願い致します。

※お電話を頂いた際にお話し頂く情報は、お客様へのアフターサービスにおいて利用させていただきますので、ご了承ください。

【修理品の送付先】

〒556-0023 大阪市浪速区稲荷1-6

株式会社ドウシシャ サービスセンター