

使用前の準備

- はじめてご使用になる際には、食器用中性洗剤をつけたやわらかいスポンジで洗い、水気をよく拭き取ってください。
※アルミふた取っ手に貼ってあるシールは、はがさずにお使いください。

⚠ 使用上の注意

- サイズ兼用アルミふたで完全密閉はできません。サイズ兼用アルミふたとフライパン本体の隙間から蒸気が出る場合がありますのでご注意ください。
- サイズ兼用アルミふたを使用した場合、漏れた蒸気でフライパンの取っ手が熱くなりますのでご注意ください。
- 「サイズ兼用アルミふたの使用について」に従い、正しく使用してください。誤った扱いをされると蒸気で周りを汚したり、ヤケドやケガの原因になります。
- サイズ兼用アルミふたをガスの炎の近くに置かないでください。
- サイズ兼用アルミふたにガスの炎があたると、損傷や変形の原因になります。
- サイズ兼用アルミふたをずらして使用しないでください。部分的に加熱すると損傷や変形の原因になります。
- コンロの火力(出力)の強さによって、サイズ兼用アルミふたとフライパンのすき間から蒸気もれる場合があります。漏れた蒸気がフライパンの取っ手にあたり、フライパンの取っ手が熱くなることがありますので、ご注意ください。
- 無水調理はできません。
- 本来の用途以外でのご使用はおやめください。使用中、及び使用直後は熱くなりヤケドの危険があります。お子様の手にふれないようにしてください。
- 対応サイズ(suttoフライパン20cm・24cm)以外のフライパンでのご使用はおやめください。
- ガスの炎の近くに置かないでください。部分的に加熱し損傷の原因になります。
- 落としたり、ぶつけるなどの急激な衝撃を与えないでください。損傷や変形の原因になります。
- 急激な温度変化を避けてください。
- 炎がフライパン底面からはみ出さないよう火力の調整をしてください。
- 損傷の原因になりますので、電子レンジ、オーブンでは使用しないでください。
- お子様の手の届かない場所に保存してください。

お手入れについて

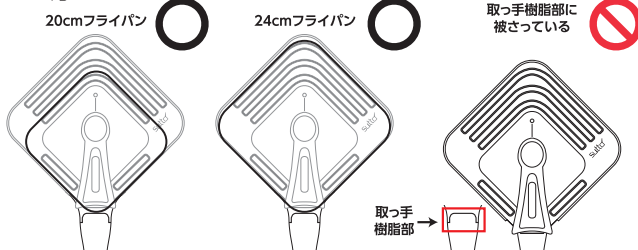
- 金属部分に汚れなどが付着したまま放置すると、サビの原因になります。使用後は食器用中性洗剤をつけたやわらかいスポンジで汚れなどを洗い落とし、水気をよく拭き取ってください。
- お手入れの際、スチールタワシ、アルカリ性洗剤(漂白剤、食器用洗淨機洗剤など)、クレンザー・磨き粉はご使用にならないでください。
- つけ置き洗いや食器用乾燥機、食器用洗淨機には使用しないでください。
- 洗淨後は十分に乾燥させてから保存してください。

⚠ ご注意 急激に蒸気が噴き上がる麺類や牛乳素材の調理の際は、吹きこぼれる場合がありますのでご注意ください。

※この台紙は使用方法や使用上の注意などを記載しておりますので、必ず保存してください。

サイズ兼用アルミふたの使用について

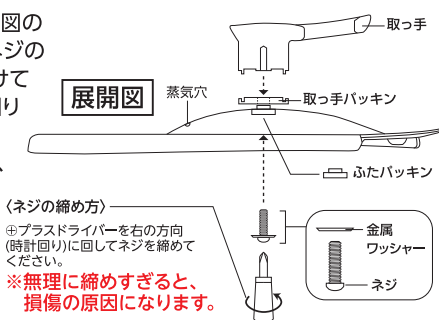
ふたのおき方



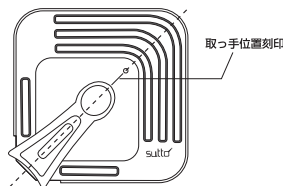
ご使用の前に

サイズ兼用アルミふたの取っ手は展開図のようにネジで締めています。取っ手とネジの間にはシリコンのパッキンを取りつけていますので、取っ手を回そうとすると回りますが不具合ではありません。ネジがカタカタとゆるんでいる場合は、〈ネジの締め方〉のようにネジを締めてください。

※ネジがゆるんでいるとふたが脱落してケガやヤケドの原因になります。



イラストを参考に取っ手とサイズ兼用アルミふたの取っ手位置刻印が直線上になるように使用してください。



サイズ兼用アルミふたの立て方



PFOA不使用

PFOA を使用していません。
PFOA (パーフルオロオクタン酸、又はペルフルオロオクタン酸) とは、ふっ素化合物の一種であり、撥水、汚れ防止などのため、身近な日用品の成分として広く使用されているもので、近年では人間の健康に被害を及ぼす恐れがあるとされています。