



design by Q-LIA

ステンレスマグカップ 取扱説明書

ABMC300

このたびは弊社製品をお買い上げいただきまして、まことにありがとうございます。この製品は家庭用です。飲みものの保温、保冷以外には使用しないでください。また、業務用として使用しないでください。ご使用前に、この取扱説明書をよく読んでから使用してください。お読みになった後も、いつでも見られるように大切に保存してください。

ご使用になる前に

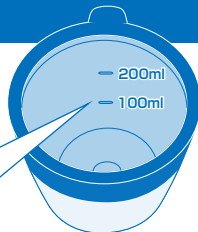
- はじめてご使用になる前に、傷・凹み・ひび割れなどの不具合がないことをご確認ください。
- シールが貼ってある場合は、シールをはがしてからご使用ください。但し、底面の製造ロットシールははがさないでください。
- はじめてご使用になる時は、内側を食器用洗剤をつけた市販のボトル洗浄用ブラシやスポンジなどでよく洗ってください。
- 品質には万全を期しておりますが、万一不具合があった場合は、ご使用にならないで、お買い求めのお店または弊社お客様相談室までご連絡ください。

ご使用方法

入れすぎると飲みものがこぼれる原因になります。
また、使用中に漏れ、ヤケドやものを汚す原因になり危険です。

少量の熱湯(冷水)を入れ、数分間予熱(予冷)すると保温(保冷)に効果的です。

目盛りは、
1目盛り
約100mlです。



お手入れについて

- お手入れはぬるま湯でうすめた食器用洗剤を使用してください。
- ご使用後は、必ずきれいに洗ってください。
- 長期間ご使用にならないときは、きれいに洗って汚れを落とし、十分乾燥させ、高温多湿の場所をさけて保存してください。

製品のお手入れ

食器用洗剤をつけた市販のボトル洗浄用ブラシやスポンジなどできれいに洗い、汚れを落とした後、流水でよくすすぎ、十分に乾燥させてください。内側の汚れが落ちない場合、水で薄めた酸素系漂白剤を内側に入れ30分間(目安)つけ置きしたあと、よく水で洗ってください。

注 水中に放置しないでください。

お手入れ上の注意

●お手入れの際は次の点を必ず守ってください。

■本製品は煮沸しないでください。

熱により部品が変形し、漏れてヤケドやものを汚す原因になり危険です。

■食器用洗浄機・食器用乾燥機は使用しないでください。

熱により部品が変形し、漏れてヤケドやものを汚す原因になり危険です。

■本製品は水中に放置しないでください。

サビや保温・保冷不良などの原因になります。

■塩素系漂白剤・シンナー・ベンジン・金属タワシ・みがき粉・クレンザーなどは使用しないでください。

サビやキズ、保温・保冷不良の原因になります。



警告

- 子どものいたすらに注意して、乳幼児の手の届くところには置かないでください。ヤケドの原因になり危険です。



使用上の注意

- 熱い飲みものを入れた場合、次の点を必ず守ってください。

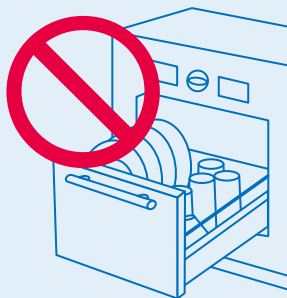
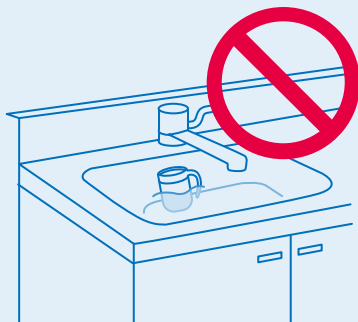
■急に傾けないでゆっくり飲んでください。

急に傾けると、飲みものが勢いよく出てヤケドなどの原因になり危険です。

- 飲みものの保温・保冷以外に使用しないでください。
- 持ち運ぶ際には飲みものがこぼれないように注意してください。
- ストーブやコンロなどの火気に近づけないでください。
ヤケドや本製品の変形・変色の原因になります。
- 電子レンジでの加熱はしないでください。
火花が飛び危険です。
- 冷凍庫には入れないでください。
- 飲みものを入れた状態で長く放置しないでください。
成分の腐敗や変質の原因になります。またスープ・スポーツドリンクなど塩分を多く含んだものは、サビの原因になります。
- スポーツドリンクを入れた場合は、使用後すぐにお手入れしてください。
スポーツドリンクに含まれる塩分により、サビが発生する原因になります。

! 使用上の注意

- においの強いものを入れると、においが残る場合がありますが、品質上問題はありません。
「お手入れについて」に従って汚れやおいを落とした後、十分に乾燥させてください。
- 本製品に熱いヤカンなどをあてないでください。
変形やキスなどの原因になります。また転倒してヤケドなどの原因になり危険です。
- 落としたり、ぶつけたりして強い衝撃を与えないでください。
変形や割れ、保温・保冷不良の原因になります。
- 改造・修理・分解は絶対にしないでください。
故障、事故の原因になり危険です。
- 運転中は危険ですので使用しないでください。
車内や衣服を汚したり、ヤケドの原因になり危険です。
また、運転者の場合は運転への注意が散漫になり非常に危険です。
ドリンクホルダーに入れる場合は、あらかじめホルダーの強度を確認してからご使用ください。
強度や固定が不十分ですと破損したり、外れて落下する恐れがあり危険です。
- 本製品は強く握らないでください。
変形や割れ、保温・保冷不良の原因になります。
- ご使用後は、必ずきれいに洗ってください。
お手入れが不十分だと、におい、汚れの原因になる恐れがあります。
- 本製品をつけ置き洗いしないでください。
サビや保温・保冷不良の原因になります。
- 本製品の洗浄に食器用洗浄機・食器用乾燥機を使用しないでください。
保温・保冷不良の原因になります。



困ったときのQ&A

Q 内側が変色したときは？

- A**
1. 汚れが付着している場合、食器用洗剤をつけた市販のボトル洗浄用ブラシやスポンジなどでよく洗ってください。
 2. 斑点状の赤いサビが付着している場合水に含まれる鉄分などが付着したものです。食酢を10%ほど薄めたぬるま湯を内側に入れ、約30分後に市販のボトル洗浄用ブラシやスポンジなどでよく洗ってください。
 3. ザラザラしたものが付着している場合水に含まれるカルシウムなどが付着したものです。クエン酸を10%ほど薄めたぬるま湯を内側に入れ、約3時間後に市販のボトル洗浄用ブラシやスポンジなどでよく洗ってください。

Q 異臭がするときは？

A 内側に汚れが付着していないか確認してください。ご使用後は、きれいに洗い十分に乾燥させてください。また、ご使用後は必ずお手入れしてください。

本製品仕様

部品名	材料の種類
内びん	ステンレス鋼
胴部	ステンレス鋼(アクリル樹脂塗装)
飲み口・持ち手	ポリプロピレン

部品のご購入について

- 交換部品は必ず純正部品をご使用ください。
- ご購入は下記ホームページからご注文してください。

※お電話でのお問い合わせはお待たせする場合がございます。
また、お客様相談室より担当部署におつなぎいたしますのでお調べまでにお時間を頂戴しております。価格や在庫についてのお問い合わせはインターネットをご利用頂いた方が早くご案内できますので、インターネット環境をお持ちのお客様は下記、DOSHISHA Marchéをご利用ください。ご注文につきましても同じく、DOSHISHA Marchéのご利用が便利です。

ご購入方法

<https://www.doshisha-marche.jp/> もしくは、QRコードにアクセスし、ご購入ください。

*DOSHISHA Marché 画面上の「パーツ」を選択（クリック）し、「型番でパーツを探す」にて品番を入力して検索してください。品番は製品裏のシールに記載されています。

ドウシシャのパーツ購入は [ドウシシャマルシェ](#) 

DOSHISHA Marché
ONLINE STORE 公式オンラインストアで

<https://www.doshisha-marche.jp/>



こちらのQRコードを読み込んでください

お問い合わせ

よくあるご質問について

※お電話でのお問い合わせはお待たせする場合がございます。
また、お客様相談室より担当部署におつなぎいたしますのでお調べまでにお時間を頂戴しております。商品についてのよくあるご質問につきましてはインターネットをご利用頂いた方が早くご案内できますので、インターネット環境をお持ちのお客様は下記、QRコードもしくは、「Do-cooking 質問」から確認頂けますのでご利用ください。

よくあるご質問については [Do-cooking 質問](#) 

Do-cooking 情報ページ

<https://www.do-cooking.com/faq/>



こちらのQRコードを読み込んでください

このたびは、弊社製品をお買い上げいただきまして、まことにありがとうございます。品質には万全を期しておりますが、万一不具合や、お気付きの点がございましたら、ご使用にならずに、お客様相談室までご連絡ください。

株式会社 ドウシシャ

お客様相談室

〒556-0023 大阪市浪速区稲荷1-6

0120-104-481

【受付時間 9:00～17:00 祝日以外の月～金】

※商品名、品番をご確認の上、お電話を頂きますようお願い致します。
※お電話を頂いた際にお話し頂く情報は、お客様へのアフターサービスにおいて利用させて頂きますので、ご了承ください。

www.doshisha.co.jp

MADE IN CHINA

【修理品の送付先】

株式会社ドウシシャ サービスセンター

〒556-0023 大阪市浪速区稲荷1-6

お問い合わせメールアドレス

house-service@doshisha.co.jp

メールでのお問い合わせにつきましては、3営業日以内にご返答させていただきます。