



コンビニマグ カップホルダー 取扱説明書

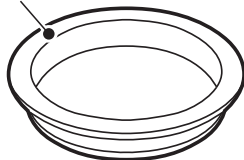
CBCC

このたびは当社製品をお買い上げいただきまして、まことにありがとうございます。
この製品は家庭用です。また、業務用としての使用はしないでください。
ご使用前に、この取扱説明書をよく読んでから使用してください。
お読みになった後も、いつでも見られるように大切に保存してください。

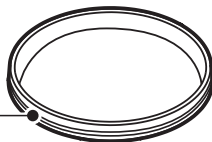
リングキャップ



リングキャップ



パッキン



※お買上げ時は装着済みです

《注意》パッキンが確実に装着されていることをご確認ください。

説明書中のイラストは実際のものとは異なる場合があります。

また品質向上・改良のため、予告なく仕様・デザインなどを変更することがありますのでご了承ください。

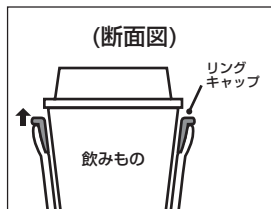
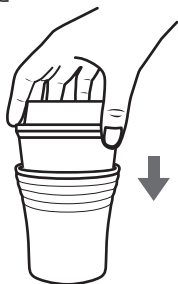
ご使用になる前に

- はじめてご使用になる前に、本体の傷・凹み、リングキャップのひび割れなどの不具合がないことをご確認ください。
- 底面の製造ロットシールをはがさないでください。
- はじめてご使用になる時は、本体内側・リングキャップを食器用洗剤をつけたスポンジなどでよく洗ってください。
- 品質には万全を期しておりますが、万一不具合があった場合は、ご使用にならないで、お買い求めのお店または当社お客様相談室までご連絡ください。

ご使用方法

1 本体に紙コップおよびプラスチックカップを入れます。


紙コップ（プラスチックカップ）を矢印の方向に入れてください。



紙コップ（プラスチックカップ）が上記のようにリングキャップより上に出ていることをご確認ください。

サイズが合わない時は

リングキャップを本体から外し、調整してください。



2 飲みものを飲みます。

入れた紙コップ（プラスチックカップ）の形状に合わせて、飲みものを飲みます。

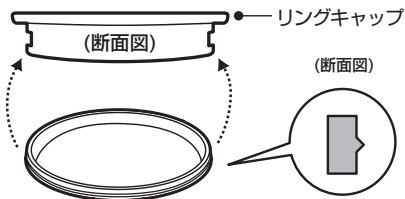
注 リングキャップは紙コップ（プラスチックカップ）を固定するものではありません。紙コップ（プラスチックカップ）が飛び出さないように注意してください。



パッキンの取り付け方・はずし方

■ パッキンの取り付け方

リングキャップに正しく取り付けてください。
取り付け後は、パッキンが浮かないようにまんべんなく
指で押ししてください。



パッキンは凸部分を外側に向けて取り付けてください。

パッキンのはずし方

つまようじなどでリングキャップ
より外してください。
パッキンを破損しないよう
に注意してください。



お手入れについて

- お手入れはぬるま湯でうすめた食器用洗剤を使用してください。
- ご使用後は、必ずきれいに洗ってください。
- 長期間ご使用にならないときは、きれいに洗って汚れを落とし、十分乾燥させ、高温多湿の場所をさけて保存してください。

本体のお手入れ

スポンジできれいに洗い、汚れを落としした後、流水でよくすすぎ、
十分に乾燥させてください。
本体内側の汚れが落ちない場合、水で薄めた酸素系漂白剤を本体内側
に入れ30分間（目安）つけ置きしたあと、よく水で洗ってください。

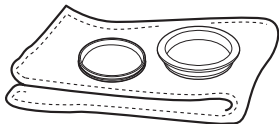


注 酸素系漂白剤の注意事項をよくお読みの上、正しくご使用ください。

注 本体は水中に放置
しないでください。

リングキャップのお手入れ

それぞれきれいに洗い、水分を拭きとって、十分乾燥させて
ください。長期間ご使用にならない場合は、きれいに洗って
汚れを落とし、十分乾燥させてから保存してください。



お手入れ上の注意

●お手入れの際は次の点を必ず守ってください。

■本体・リングキャップは煮沸しないでください。

熱により部品が変形し、装着不良の原因になり危険です。

■食器用洗淨機・食器用乾燥機は使用しないでください。

熱により部品が変形し、装着不良の原因になり危険です。

■本体は水中に放置しないでください。

サビや保温・保冷不良などの原因になります。

■塩素系漂白剤、シンナー、ベンジン、金属タワシ、みがき粉、クレンザーなどは使用しないでください。

サビやキズ、保温・保冷不良の原因になります。

■本体外側には漂白剤を使用しないでください。

注意シールなどの剥がれの原因になります。



警告

- 本体に飲料を入れないでください。
- 乳幼児の手の届くところには置かないでください。ヤケドの原因となり危険です。



使用上の注意

- 紙コップ(プラスチックカップ)のホルダー以外の目的で使用しないでください。
- ストーブやコンロなどの火気に近づけないでください。
ヤケドや製品の変形、変色の原因になります。
- 電子レンジでの加熱はしないでください。
火花が飛び危険です。
- 冷凍庫には入れないでください。
- 落としたり、ぶつけたりして強い衝撃を与えないでください。
変形や割れ、保温・保冷不良の原因になります。またリングキャップの破損原因になります。
- 改造・修理・分解は絶対にしないでください。
故障、事故の原因となり危険です。
- お手入れの際、次の点を必ず守ってください。
 - リングキャップは煮沸しないでください。
熱により部品が変形し、装着不良の原因になり危険です。
 - 食器用洗浄機・食器用乾燥機は使用しないでください。
熱により部品が変形し、装着不良の原因になり危険です。
- ご使用後は、必ずきれいに洗ってください。
お手入れが不十分だと、におい、汚れ、パッキンの変色の原因となる恐れがあります。
- 自動車等のドリンクホルダーに入れる際は、次の点を必ず守ってください。
 - メーカーによって使用できない場合がございます。
使用する前にご確認ください。
 - あらかじめホルダーの強度を確認してからご使用ください。
強度や固定が不十分だと破損したり、外れて落下の恐れがあり危険です。
- 使用する前に本体と紙コップ(プラスチックカップ)が合うかご確認ください。
- 紙コップ(プラスチックカップ)の形状・容量は変わる場合があります。
あらかじめご了承ください。

困ったときのQ&A

Q 本体内側が変色したときは？

- A**
1. 汚れが付着している場合、食器用洗剤をつけたスポンジ等でよく洗ってください。
 2. 斑点状の赤いサビが付着している場合
水に含まれる鉄分などが付着したものです。
食酢を10%ほど薄めたぬるま湯を本体内側に入れ、約30分後に柔らかいスポンジ等でよく洗ってください。
 3. ザラザラしたものが付着している場合
水に含まれるカルシウムなどが付着したものです。
クエン酸を10%ほど薄めたぬるま湯を本体内側に入れ、リングキャップを取り付けずに約3時間後に柔らかいスポンジ等でよく洗ってください。

Q 保温・保冷が効かないときは？

A 熱い(冷たい)飲みものをいれているか確認してください。

Q 異臭がするときは？

A 本体内側、リングキャップに汚れが付着していないか確認してください。
ご使用後は、きれいに洗い十分に乾燥させてください。
また、ご使用後は必ずお手入れしてください。

リングキャップのパッキンは消耗品です。
1年を目安にご確認いただき、作動がスムーズでなかったり、
表面のザラつきや損傷のある場合は交換してください。

製品仕様

部品名		材料の種類
本体	内びん	ステンレス鋼
	胴部	ステンレス鋼
リングキャップ	リングキャップ	ポリプロピレン
	パッキン	シリコーン

部品の購入について

- 交換部品は必ず当社の純正部品をご使用ください。
- ご購入は下記ホームページからご注文いただくか当社お客様相談室までお申し込みください。

ご購入方法

1 インターネットで購入する場合

<http://www.do-cooking.com/index.html> にアクセスし、ご購入ください。

ドウシシャのパーツ購入は	Do-cooking 情報ページ	Do-cooking	検索	
http://www.do-cooking.com/index.html				携帯からはこちら

2 代金引換にて購入する場合

商品番号・本体色・部品名・数量を確認の上、当社お客様相談室までご連絡ください。

- *代金引換にて購入される場合は、「宅配便」でお送りします。
- *代金引換にて購入される場合は、送料は¥550(税別)です。
宅配便で沖縄県、一部地域・離島へのご注文は送料を実費請求とさせていただきます。
- *部品価格・送料は予告なく変更することがあります。ご了承ください。
- *切手でのご購入はできませんのでご了承ください。
- *製品のデザインや仕様は、予告なく変更することがあります。
それに伴い、部品の色や形状のご希望に添えない場合もございますので、ご了承ください。
- *当社の個人情報取り扱い方針につきましては、当社ホームページへ掲載しております
プライバシーポリシー (<http://www.doshisha.co.jp/policy/>) をご覧ください。

お問い合わせ

このたびは、当社製品をお買い上げいただきまして、まことにありがとうございます。品質には万全を期しておりますが、万一不具合や、お気付きの点がございましたら、ご使用にならずに、当社お客様相談室までご連絡ください。

 株式会社ドウシシャ

お客様相談室

〒556-0023 大阪市浪速区稲荷1-6

0120-104-481

【受付時間 9:00～17:00 祝日以外の月～金】

- ※商品名、品番をご確認の上、お電話を頂きますようお願い致します。
- ※お電話を頂いた際にお話し頂く情報は、お客様へのアフターサービスにおいて利用させていただきますので、ご了承ください。

www.doshisha.co.jp

MADE IN CHINA