

## 飲みごろ日本酒セット

# 取扱説明書

DSNS-360WH

このたびは当社製品をお買い上げいただきまして、まことにありがとうございます。この製品は家庭用です。飲み物以外に使用しないでください。また、業務用としてのご使用はしないでください。ご使用前に、この取扱説明書をよく読んでから使用してください。お読みになった後も、いつでも見られるように大切に保存してください。

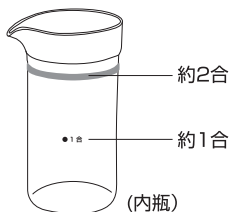
### ご使用になる前に

- はじめてご使用になる前に、傷・凹み、ひび割れなどの不具合がないことをご確認ください。
- 底面の製造ロットシールは、はがさないでください。
- はじめてご使用になるときは、本体を食器用洗剤をつけたスポンジなどでよく洗ってください。
- 品質には万全を期しておりますが、万一不具合があった場合は、ご使用にならないで、お買い求めのお店または当社お客様相談室までご連絡ください。


### ご利用方法

#### 電子レンジ (500W) の場合 <ガラス瓶のみ>

お酒の量は、  
1合 (側面印刷部) または、  
2合 (パッキン部) まで  
注いでください。

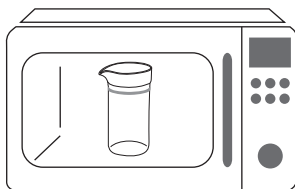


外瓶に入れる際、  
回しながら入れると  
スムーズに  
入ります。



1合 (180ml) に対して1分程度  
2合 (360ml) に対して2分程度  
で飲みごろの爛ができます。


- ※ 加熱時間は、お酒の温度を常温とした場合の目安です。お好みに合わせて加熱時間の調整をしてください。
- ※ 電子レンジの性能によっては、加熱時間が変わります。
- ※ お酒の温度によっては、加熱時間が変わります。
- ※ 電子レンジは、内瓶 (ガラス瓶) のみ可、ステンレス (外瓶)、おちょこ (磁器)、フタは不可。
- ※ パッキン部 (360ml) を超えて飲み物を入れると、漏れ、ヤケドやものを汚す原因になり危険です。
- ※ 取り出す際、ヤケドに注意してください。



## ご利用方法

### 湯煎の場合〈ガラス瓶のみ〉

お酒の量は、  
1合（側面印刷部）または、  
2合（パッキン部）まで注いでください。  
鍋にお湯を沸騰させて、  
火を止め、ガラス瓶を入れて  
1合（180ml）に対して1分程度  
2合（360ml）に対して2分程度  
置いてください。  
飲みごろの爛ができます。



- ※加熱時間は、お酒の温度を常温とした場合の目安です。  
お好みに合わせて加熱時間の調整をしてください。
- ※水面の高さは、お酒の量よりも1cm程度低くしてください。
- ※取り出す際、ヤケドに注意してください。
- ※内瓶を外瓶に入れる際、水滴を拭き取ってから入れてください。

## お手入れについて

- お手入れはぬるま湯でうすめた食器用洗剤を使用してください。
- ご使用後は、必ずきれいに洗ってください。
- 長期間ご使用にならないときは、きれいに洗って汚れを落とし、十分乾燥させ、高温多湿の場所をさけて保存してください。

### 本体のお手入れ

**注** 本体は水中に放置しないでください。

食器用洗剤をつけたスポンジなどできれいに洗い、汚れを落とし、流水でよくすすぎ、十分に乾燥させてください。本体内側の汚れが落ちない場合、水で薄めた酸素系漂白剤を本体内側に入れ30分間（目安）つけ置きしたあと、よく水で洗ってください。

## お手入れ上の注意

●お手入れの際は次の点を必ず守ってください。

### ■内瓶以外は水中に放置しないでください。

保温・保冷不良の原因となります。

### ■塩素系漂白剤、シンナー、ベンジン、金属タワシ、みがき粉、クレンザーなどは使用しないでください。

サビやキズの原因になります。

### ■本体外側には漂白剤を使用しないでください。

製造ロットシールなどのはがれの原因になります。

### ■お手入れの際、次の点を必ず守ってください。

本体は煮沸しないでください。保温・保冷不良の原因となります。

食器用洗浄機・食器用乾燥機は使用しないでください。

保温・保冷不良の原因となります。

## 警告

- 乳幼児の手の届くところには置かないでください。ヤケドの原因となり危険です。

## ⚠ 使用上の注意

- 熱い飲みものを入れた場合、次の点を必ず守ってください。

- 飲む際は、急に傾けないでゆっくり飲んでください。  
急に傾げると、飲みものが勢いよく口元にきてヤケドなどの原因になり危険です。
- 熱い飲み物を入れた時は、飲み口が熱くなっているので十分気を付けてください。

- 飲み物以外に使用しないでください。

- 持ち運ぶ際には内容物がこぼれないようご注意ください。

- ストーブやコンロなどの火気に近づけないでください。  
ヤケドや製品の変形、変色の原因になります。

- 内瓶以外は電子レンジでの加熱はしないでください。

- ドライアイスはいれないでください。

- 落としたり、ぶつけたりして強い衝撃を与えないでください。  
変形や割れ、保温・保冷不良の原因になります。

- ご使用後は、必ずきれいに洗ってください。  
お手入れが不十分だと、におい、汚れ、変色の原因となる恐れがあります。

- 水中に放置しないでください。

保温・保冷不良の原因となります。



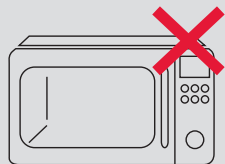
- 本体の洗浄に食器用洗浄機・食器用乾燥機を使用しないでください。

保温・保冷不良、破損の原因となります。



- ステンレス(外瓶)、おちょよこ(磁器)、フタは電子レンジでのご使用はできません。

故障、事故の原因となり危険です。



## 困ったときのQ&A

**Q** ステンレスが変色したときは？

- A**
1. 汚れが付着している場合、食器用洗剤をつけてスポンジ等でよく洗ってください。
  2. 斑点状の赤いサビが付着している場合  
水に含まれる鉄分などが付着したものです。  
食酢を10%ほど薄めたぬるま湯を本体内側に入れ、約30分後に柔らかいスポンジ等でよく洗ってください。
  3. ザラザラしたものが付着している場合  
水に含まれるカルシウムなどが付着したものです。  
クエン酸を10%ほど薄めたぬるま湯を本体内側に入れ、約3時間後に柔らかいスポンジ等でよく洗ってください。

**Q** 異臭がするときは？

**A** 本体内側に汚れが付着していないか確認してください。  
ご使用後は、きれいに洗い十分に乾燥させてください。  
また、ご使用後は必ずお手入れしてください。

## 製品仕様

部品名 / 数量	材料の種類
外瓶(本体) × 1	ステンレス鋼
おちょこ × 2	磁器
内瓶(ガラス瓶) × 1	耐熱ガラス(耐熱温度差120℃)
フ タ × 1	ポリプロピレン
パッキン × 1 (内瓶に付属)	シリコーン

## 部品のご購入について

- 交換部品は必ず当社の純正部品をご使用ください。
- ご購入は下記ホームページからご注文してください。

※お電話でのお問い合わせはお待たせする場合がございます。

また、お客様相談室より担当部署におつなぎいたしますのでお調べまでにお時間を頂戴しております。

価格や在庫についてのお問い合わせはインターネットをご利用頂いた方が早くご案内できますので、インターネット環境をお持ちのお客様は下記、Do-cookingをご利用ください。ご注文につきましても同じく、Do-cookingのご利用が便利です。

### ご購入方法

<http://www.do-cooking.com/index.html> もしくは、QRコードにアクセスし、ご購入ください。

\*Do-cooking画面上の「オンラインショップ」を選択（クリック）し、「商品検索」にて品番を入力して検索してください。品番は製品裏のシールに記載されています。

ドウシシャのパーツ購入は

Do-cooking 情報ページ

検索



<http://www.do-cooking.com/index.html>



携帯からはこちら

## お問い合わせ

このたびは、当社製品をお買い上げいただきまして、まことにありがとうございます。品質には万全を期しておりますが、万一不具合や、お気付きの点がございましたら、ご使用にならずに、当社お客様相談室までご連絡ください。

 株式会社ドウシシャ

お客様相談室

〒556-0023 大阪市浪速区稲荷1-6

0120-104-481

【受付時間 9:00～17:00 祝日以外の月～金】

※商品名、品番をご確認の上、お電話を頂きますようお願い致します。  
※お電話を頂いた際にお話し頂く情報は、お客様へのアフターサービスにおいて利用させて頂きますので、ご了承ください。

[www.doshisha.co.jp](http://www.doshisha.co.jp)

MADE IN CHINA



携帯からはこちら