

取扱説明書

OZNN-360

このたびは弊社製品をお買い上げいただきまして、まことにありがとうございます。この製品は家庭用です。飲みもの以外に使用しないでください。また、業務用としてのご使用はしないでください。ご使用前に、この取扱説明書をよく読んでから使用してください。お読みになった後も、いつでも見られるように大切に保存してください。

ご使用になる前に

- はじめてご使用になる前に、傷・凹み、ひび割れなどの不具合がないことをご確認ください。
- 底面の製造ロットシールは、はがさないでください。
- はじめてご使用になるときは、本体を食器用洗剤をつけたボトル用スポンジなどでよく洗ってください。
- 品質には万全を期しておりますが、万一不具合があった場合は、ご使用にならないで、お買い求めのお店または弊社お客様相談室までご連絡ください。

⚠ 使用上の注意

- ステンレス瓶からガラス瓶を取り外す際は、両手を使い、ガラス瓶側は回さず、ステンレス瓶側をゆっくり回しながら取り外してください。わし掴みのように力を入れて無理やり取り外そうとすると破損の原因になります。



※本製品は、持ち運び時に容易にガラス瓶が外れないように多少きつくなるように設計しております。

ご利用方法

電子レンジ (500W) の場合 **〈ガラス瓶のみ〉**

お酒の量は、
1合(パッキン部)または
2合(ガラス瓶のくびれ)
まで注いでください。



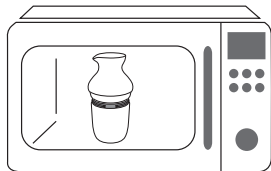
外瓶に入れる際、
回しながら入れると
スムーズに
入ります。



熱燗の場合(500W)

1合(180ml)に対して1分~1分半程度
2合(360ml)に対して2分~2分半程度でできます。

- ※加熱時間は、お酒の温度を常温とした場合の目安です。
お好みに合わせて加熱時間の調整をしてください。
- ※電子レンジの性能によっては、加熱時間が変わります。
- ※お酒の温度によっては、加熱時間が変わります。
- ※電子レンジは、内瓶(ガラス瓶)のみ可、**外瓶(ステンレス瓶)は不可。**
- ※ガラス瓶に付着した水滴は拭き取ってから電子レンジに入れてください。
- ※くびれ(約360ml)を超えてお酒を入れると、漏れ、ヤケドやものを汚す原因になり危険です。
- ※取り出す際、ヤケドに注意してください。
- ※ガラス瓶を電子レンジで温めて取り出す際、ガラス瓶のくびれ部を上から持つと蒸気で手のひらをヤケドする恐れがありますので、温めた後はくびれ部を横から持つよう注意してください。



- 湯煎でのご使用は本体が不安定になる恐れがあり、破損の原因になりますのでご使用はお控えください。**

お手入れについて

- お手入れはぬるま湯でうすめた食器用洗剤を使用してください。
- ご使用後は、必ずきれいに洗ってください。
- 長期間ご使用にならないときは、きれいに洗って汚れを落とし、十分乾燥させ、高温多湿の場所をさけて保存してください。
- ガラスは割れるものです。お手入れ時やご使用時は丁寧にお取扱いください。**

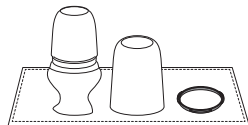
お手入れについて

本体のお手入れ

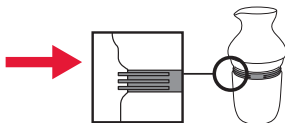
食器用洗剤をつけたボトル用スポンジなどできれいに洗い、汚れを落とした後、流水でよくすすぎ、十分に乾燥させてください。本体内側の汚れが落ちない場合、水で薄めた酸素系漂白剤を本体内側に入れ30分間（目安）つけ置きしたあと、よく水で洗ってください。

すべての部品は、それぞれきれいに洗い、水分を拭きとって十分乾燥させてください。

洗浄後、パッキンを装着する場合は、パッキンの付け間違いのないように取付けてください。



瓶の溝に来るようにパッキンを取付けてください。
(パッキンを付ける際は、向きに注意して取付けてください。)



お手入れ上の注意 ●お手入れの際は次の点を必ず守ってください。

■水中に放置しないでください。

保温・保冷不良の原因となります。

■塩素系漂白剤、シンナー、ベンジン、研磨材入りたわし、金属たわし、みがき粉、クレンザーなどは使用しないでください。

サビやキズの原因となります。

■本体外側には漂白剤を使用しないでください。

製造ロットシールなどのはがれの原因となります。

■お手入れの際、次の点を必ず守ってください。

煮沸しないでください。保温・保冷不良・破損の原因となります。

食器用洗浄機・食器用乾燥機は使用しないでください。保温・保冷不良・破損の原因となります。

警告

●こどものいたすらに注意して、乳幼児の手の届くところには置かないでください。
ヤケドや事故の原因となり危険です。

●破損した時はお取扱いにご注意ください。
破損したガラス瓶は鋭利な破片となり、ケガをする恐れがあります。

使用上の注意

- 使用区分（電子レンジ用）以外には使用しないでください。
冷たい飲みものでもご使用いただけます。
- 調理の時は外側の水滴をぬぐい、途中で差し水をする時は冷水をさけ、またガラスの部分が熱くなっている時はぬれた布でふれたり、ぬれた所に置かないでください。
- 飲みもの以外に使用しないでください。
- 持ち運ぶ際には内容物がこぼれないようご注意ください。
- ストーブやコンロなどの火気に近づけないでください。
ヤケドや製品の变形、変色の原因になります。
- **ガラス瓶以外は電子レンジでの加熱はしないでください。**
- ドライアイスは入れないでください。
- 落としたり、ぶつけたりして強い衝撃を与えないでください。
变形や割れ、保温・保冷不良の原因になります。
- 日本酒が入った瓶からガラス瓶にお酒を注ぐ際、ガラス同士がぶつからないように注意してください。
割れなどの原因となる恐れがあります。
- ご使用後は、必ずきれいに洗ってください。
お手入れが不十分だと、におい、汚れ、変色の原因となる恐れがあります。
- 付属のパッキンを指に巻き付けしないでください。
うっ血する恐れがあります。
- ヒビ、欠けが入ったものは、思わぬときに破損することがありますので、
使用しないでください。
- 直火では加熱しないでください。破損やヤケドの原因となります。
- 空焚きは中身が少ない状態で使用しないでください。
- 耐熱ガラスは熱に強いガラスであり、衝撃に強い強化ガラスとは異なりますので、
扱いにはご注意ください。
- スプーン等固いもので強くたたいたり、擦ったりしないでください。傷がつき破損する原因となります。
- ガラス瓶を廃棄する時は、ガラス瓶のリサイクルに混入しないでください。
ガラス成分が異なるため、各自治体に従って廃棄してください。
- **ガラス瓶、ステンレス瓶それぞれ単体での使用はしないでください。
ガラス瓶単体での電子レンジ使用は可能です。**

⚠ 使用上の注意

●注いだり持ち運ぶ際は、ガラス部は持たず、ステンレス瓶を持ってください。
ヤケドや外れの原因になります。

●コップに注ぐ際は、必ずステンレス瓶を持ってください。

●水中に放置しないでください。

保温・保冷不良・破損の原因となります。



●外瓶・内瓶の洗浄に食器用洗浄機・食器用乾燥機を使用しないでください。

保温・保冷不良、破損の原因となります。

※衝撃に弱いため、食器用洗浄機庫内で動いた時、他の食器に当たって、キズがでたり割れる恐れがあります。



●外瓶(ステンレス瓶)は電子レンジでのご使用はできません。

故障、事故の原因となり危険です。



困ったときのQ&A

Q ステンレスが変色したときは？

- A**
1. 汚れが付着している場合、食器用洗剤をつけてボトル用スポンジなどでよく洗ってください。
 2. 斑点状の赤いサビが付着している場合
水に含まれる鉄分などが付着したものです。食酢を10%ほど薄めたぬるま湯を本体内側に入れ、約30分後に柔らかいボトル用スポンジなどでよく洗ってください。
 3. ザラザラしたものが付着している場合
水に含まれるカルシウムなどが付着したものです。クエン酸を10%ほど薄めたぬるま湯を本体内側に入れ、約3時間後に柔らかいボトル用スポンジなどでよく洗ってください。

Q 異臭がするときは？

- A**
- 本体内側に汚れが付着していないか確認してください。
ご使用後は、きれいに洗い十分に乾燥させてください。また、ご使用後は必ずお手入れしてください。

Q ガラスに白い跡がつき、洗剤で洗っても落ちない場合は？

- A**
- 水の成分が残っている状態です。酢またはクエン酸に浸し、柔らかいスポンジで擦って落とせませす。ただしこびりつきがひどいときは落ちませんので、何度かお試しください。

製品仕様

部品名 / 数量	材料の種類
外瓶(本体) × 1	ステンレス鋼
内瓶(ガラス瓶) × 1	耐熱ガラス(耐熱温度差120℃)
パッキン × 1(内瓶)	シリコンゴム

部品のご購入について

- 交換部品は必ず弊社の純正部品をご使用ください。
- ご購入は下記ホームページからご注文してください。

※お電話でのお問い合わせはお待ちさせる場合がございます。
また、お客様相談室より担当部署におつなぎいたしますのでお調べまでにお時間を頂戴しております。価格や在庫についてのお問い合わせはインターネットをご利用頂いた方が早くご案内できますので、インターネット環境をお持ちのお客様は下記、Do-cookingをご利用ください。ご注文につきましても同じく、Do-cookingのご利用が便利です。

ご購入方法

<http://www.do-cooking.com/index.html> もしくは、QRコードにアクセスし、ご購入ください。

*Do-cooking画面上の「オンラインショップ」を選択（クリック）し、「商品検索」にて品番を入力して検索してください。品番は製品裏のシールに記載されています。

ドウシシャのパーツ購入は

Do-cooking 情報ページ

検索



<http://www.do-cooking.com/index.html>



携帯からはこちら

お問い合わせ

よくあるご質問について

※お電話でのお問い合わせはお待ちさせる場合がございます。
また、お客様相談室より担当部署におつなぎいたしますのでお調べまでにお時間を頂戴しております。商品についてのよくあるご質問につきましてはインターネットをご利用頂いた方が早くご案内できますので、インターネット環境をお持ちのお客様は下記、QRコードもしくは、「Do-cooking 質問」からご確認頂けますのでご利用ください。

よくあるご質問については

Do-cooking 情報ページ

検索



<http://www.do-cooking.com/faq/>



携帯からはこちら

このたびは、弊社製品をお買い上げいただきまして、まことにありがとうございます。品質には万全を期しておりますが、万一不具合や、お気付きの点がございましたら、ご使用にならずに、弊社お客様相談室までご連絡ください。

 株式会社ドウシシャ

お客様相談室

〒556-0023 大阪市浪速区稲荷1-6

0120-104-481

【受付時間 9:00~17:00 祝日以外の月~金】

※商品名、品番をご確認の上、お電話を頂きますようお願い致します。
※お電話を頂いた際にお話し頂く情報は、お客様へのアフターサービスにおいて利用させて頂きましますので、ご了承ください。

www.doshisha.co.jp

MADE IN CHINA

【修理品の送付先】

株式会社ドウシシャ サービスセンター

〒556-0023 大阪市浪速区稲荷1-6

お問い合わせメールアドレス

house-service@doshisha.co.jp

メールでのお問い合わせにつきましては、3営業日以内に
ご返答させて頂きます。

D180628