

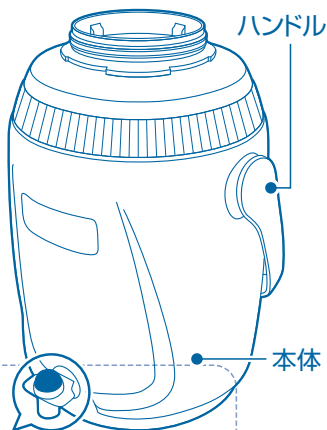
DOSHISHA

スポーツジャグ 取扱説明書

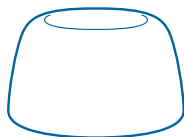
DBSJ5.5

このたびは当社製品をお買い上げいただきまして、まことにありがとうございます。
この製品は家庭用です。飲料物の保冷以外には使用しないでください。
また、業務用としてのご使用はしないでください。ご使用前に、この取扱説明書をよく読んでから使用してください。お読みになった後も、いつでも見られるように大切に保存してください。

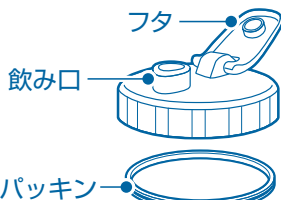
保冷専用



コップ



せんユニット



※お買上げ時は装着済みです

《注意》パッキンが確実に装着されていることをご確認ください。

説明書中のイラストは実際のものとは異なる場合があります。
また品質向上・改良のため、予告なく仕様・デザインなどを変更することがありますのでご了承ください。

ご使用になる前に

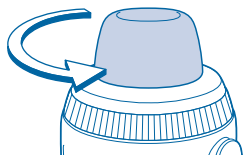
- はじめてご使用になる前に、本体の傷・凹み、コップ、せんユニットのひび割れなどの不具合がないことをご確認ください。
- 底面の製造ロットシールははがさないでください。
- はじめてご使用になる時は、本体内側・コップ・せんユニットを食器用洗剤をつけたスポンジなどでよく洗ってください。
- 品質には万全を期しておりますが、万一不具合があった場合は、ご使用にならないで、お買い求めのお店または当社お客様相談室までご連絡ください。

D150331

ご使用方法

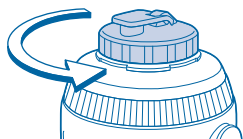
1 コップをはずします。

コップを矢印の方向にまわしてはずしてください。



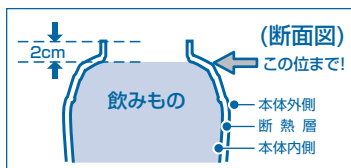
2 せんユニットをはずします。

せんユニットを矢印の方向にまわしてはずしてください。



3 飲みものをいれます。

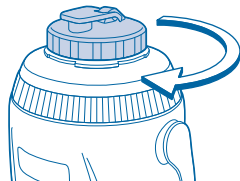
飲みものの量は右記図の位置までにしてください。入れすぎると、せんユニットを閉めたときに飲みものが溢れ出る原因になります。



4 せんユニットを閉めます。

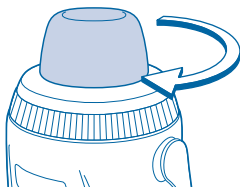
本体を立てた状態で、せんユニットを矢印の方向にまわして確実に閉めてください。閉めた後は、せんユニットが確実に閉まっていることを確認してください。

注 せんユニットを閉めるときは、本体を傾けたり、揺らしたりしないでください。内容物が溢れ出たり、漏れたりして、ものを汚す原因になります。



5 コップを閉めます。

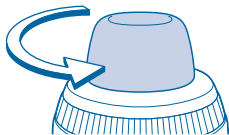
本体を立てた状態で、コップを矢印の方向にまわして確実に閉めてください。閉めた後は、コップが確実に閉まっていることを確認してください。



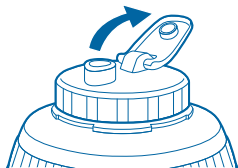
ご使用方法

6 飲み物を飲みます。

1. コップをはずします。
コップを矢印の方向にまわしてはずしてください。



2. フタを開けます。



せんユニット使用時

3. ハンドルを後側に倒して、
本体を垂直に立てます。

注 急に傾けて飲むと、
ハンドルが前側に倒れる
恐れがありますので、
ご注意ください。



4. 両手で本体を持ちます。

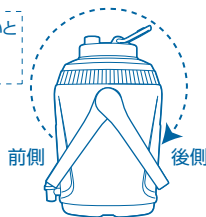
5. 図のように持ち、飲み口に口を
つけて、ゆっくり傾けながら
飲みます。



コップ使用時

3. ハンドルを後側に倒して、
本体を垂直に立てます。

注 フタを開けないと
内容物が出にくく
なります。



4. 本体のノズルの
スイッチを押して、
コップに注ぎます。



ご使用方法

7 飲み終わったら。

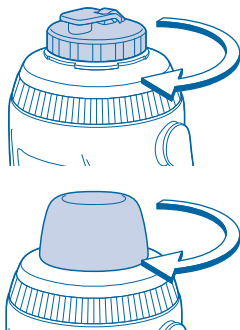
1. せんユニットを閉めます。

本体を立てた状態で、フタを矢印の方向に確実に閉めてください。閉めた後は、せんユニットが確実に閉まっていることを確認してください。

注 せんユニットを閉めるときは、本体を傾けたり揺らしたりしないでください。内容物が溢れ出たり、漏れたりして、ものを汚す原因になります。

2. コップを閉めます。

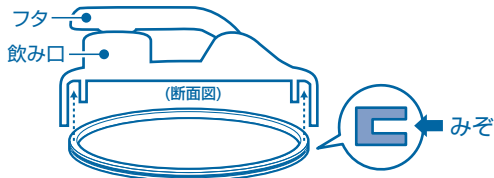
本体を立てた状態で、コップを矢印の方向にまわして確実に閉めてください。閉めた後は、コップが確実に閉まっていることを確認してください。



パッキン・ノズルの取り付け方・はずし方


■ パッキンの取り付け方

全周にわたり、本体に正しく取り付けてください。取り付け後は、パッキンが浮かないようにまんべんなく指で押してください。
※正しく取り付けられていないと、漏れや作動不良の原因になります。
※取り付け後は、せんユニットが正常に動く事を確認してください。



■ パッキンのはずし方

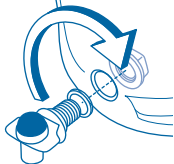
つまようじなどで外してください。パッキンを破損しないように注意してください。



■ ノズルの取り付け方

本体内側のナットを押さえながらノズルを矢印の方向に回して取り付けてください。

注 パッキン・ナットの付け忘れにご注意ください。



■ ノズルのはずし方

本体内側のナットを押さえながらノズルを矢印の方向に回してはずしてください。

注 パッキン・ナットを無くさないようにご注意ください。



お手入れについて

- お手入れはぬるま湯でうすめた食器用洗剤を使用してください。
- ご使用後は、必ずきれいに洗ってください。
- 長期間ご使用にならないときは、きれいに洗って汚れを落とし、十分乾燥させ、高温多湿の場所をさけて保存してください。

本体の内部のお手入れ

ボトルブラシやスポンジできれいに洗い、汚れを落とした後、流水でよくすすぎ、十分に乾燥させてください。本体内部の汚れが落ちない場合、水で薄めた酸素系漂白剤を本体内部に入れ30分間(目安)つけ置きしたあと、よく水で洗ってください。



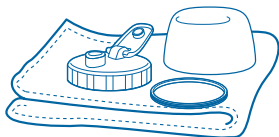
注 酸素系漂白剤を使用する際は、本体はせんユニットで密閉しないでください。本体の内圧が上がリ、せんユニットが破損する恐れがあり危険です。酸素系漂白剤の注意事項をよくお読みの上、正しくご使用ください。

注 本体は水中に放置しないでください。

注 本体をお手入れする際はノズルを外さないでください。

コップ・せんユニットのお手入れ

それぞれきれいに洗い、水分を拭きとって、十分乾燥させてください。長期間ご使用にならない場合は、きれいに洗って汚れを落とし、十分乾燥させてから保存してください。



お手入れ上のご注意

●お手入れの際は次の点を必ず守ってください。

■本体・コップ・せんユニットは煮沸しないでください。

熱により部品が変形し、漏れてものを汚す原因にもなります。

■食器用洗剤・食器用乾燥機は使用しないでください。

熱により部品が変形し、漏れてものを汚す原因にもなります。

■塩素系漂白剤、シンナー、ベンジン、金属タワシ、みがき粉、クレンザーなどは使用しないでください。

キズや変色の原因になります。

■本体外側には漂白剤を使用しないでください。

注意シールなどの剥がれの原因になります。



警告

- 乳幼児の手の届くところには置かないでください。
- 本製品は保冷専用です。熱い飲み物は絶対に入れてください。



使用上の注意

- せんユニットは必ず外してから飲みものを入れてください。
- せんユニットが確実に閉まっている事を確認してください。
閉めかたが不十分ですと、傾けた場合飲みものが漏れ、ものを汚す原因になります。
また、せんユニットは真っ直ぐに閉めてください。
- 飲み物の保冷以外には使用しないでください。
- ストーブやコンロなどの火気に近づけないでください。
ヤケドや製品の変形、変色の原因になります。
- 電子レンジでの加熱はしないでください。
- 冷凍庫には入れないでください。
- せんユニットは傾けた状態で開閉しないでください。
飲みものが溢れ出す原因になります。また漏れて、ものを汚す原因になります。

- 飲みものの量は右記図の位置までにしてください。
入れすぎるとフタが開かなくなったり、せんユニットを閉めたときに飲みものが溢れ出す原因になります。
また、使用中に漏れ、ものを汚す原因になります。



- 飲みものを入れた状態で長く放置しないでください。
成分の腐敗や変質の原因になります。そのまま長く放置した場合、腐敗などによりガスが発生して内圧が上がり、フタ・せんユニットが開かなくなったり、飲みものが噴き出したり、せんユニットが破損して飛散することがあり危険です。



使用上の注意

● 次のものは絶対に入れないでください。

■ ドライアイス・炭酸飲料水

内圧が上がり、せんユニットが開かなくなったり、飲みものが噴き出したり、せんユニットが破損して飛散することがあり危険です。

■ みそ汁・スープなど塩分を多く含んだもの
本体内側にはステンレス鋼を使用していますが、塩分によりサビの原因になります。

■ 牛乳・乳飲料・果汁など腐敗しやすいもの
成分の腐敗や変質の原因になります。そのまま長く放置した場合、腐敗などによりガスが発生して内圧が上がり、せんユニットが開かなくなったり、飲みものが噴き出したり、せんユニットが破損して飛散することがあり危険です。

■ お茶の葉・果肉

すきまなどにつまり、漏れてヤケドやものを汚す原因になります。

● 落としたり、ぶつけたりして強い衝撃を与えないでください。

変形や割れの原因になります。またせんユニットの破損原因になります。

● 改造・修理・分解は絶対にしないでください。

故障、事故の原因となり危険です。

● パソコン・デジタルカメラなどの精密機器と一緒に持ち運ぶのはやめてください。

万一、内容物が漏れた場合、精密機器の破損・故障の原因になる恐れがあります。

● 運転中は危険ですので使用しないでください。

車内や衣服を汚したり、ヤケドの原因となり危険です。また、運転者の場合は運転への注意が散漫になり非常に危険です。

● お手入れの際、次の点を必ず守ってください。

■ せんユニット・本体は煮沸しないでください。

熱により部品が変形し、漏れてものを汚す原因になります。

■ 食器用洗浄機・食器用乾燥機は使用しないでください。

熱により部品が変形し、漏れてものを汚す原因になります。

■ 本体は水中に放置しないでください。

本体のすきま、ハンドルの根元に水が浸水し、濡れてものを汚す原因になります。

■ 洗った後は水分を拭き取り、十分に乾燥させてください。

本体のすきま、ハンドルの根元に水が浸水し、濡れてものを汚す原因になります。

● ご使用後は、必ずきれいに洗ってください。

お手入れが不十分だと、におい、汚れ、パッキンの変色の原因となる恐れがあります。

● 車の中や直射日光の当たる場所など高温になるところに放置・保存しないでください。

変形・変色の原因になり、保冷効力が落ちる原因になります。

困ったときのQ&A

Q 飲みものが漏れたときは？

- A
1. せんユニットがしっかり閉められているか確認してください。
 2. 飲みものを入れすぎているか確認してください。飲みものの量は適正な位置までにしてください。
 3. せんユニット、ノズルが破損、消耗しているか確認してください。

Q 本体内側が変色したときは？

- A
1. 汚れが付着している場合、食器用洗剤をつけたスポンジなどでよく洗ってください。

注 酸素系漂白剤を使用する際は、本体はせんユニットで密閉しないでください。
本体の内圧が上がり、せんユニットが破損する恐れがあり危険です。

Q 保冷が効かないときは？

- A
1. 冷たい飲みものをいれているか確認してください。
 2. 飲みものの量が少なくないか確認してください。

Q 異臭がするときは？

- A
- 本体内側、せんユニットに汚れが付着していないか確認してください。
ご使用後は、きれいに洗い十分に乾燥させてください。
また、ご使用後は必ずお手入れしてください。

製品仕様

部品名		材料の種類
本体	内側	ポリプロピレン
	外側	ポリエチレン
	断熱材	ポリウレタンフォーム
	ハンドル	ポリプロピレン
コップ		ポリプロピレン
せんユニット	フタ	ポリプロピレン
	飲み口	ポリプロピレン
	パッキン	シリコーン
ノズル		ポリプロピレン
ノズル用パッキン		シリコーン

部品の購入について

- 交換部品は必ず当社の純正部品をご使用ください。
- ご購入は下記ホームページからご注文いただくか当社お客様相談室までお申し込みください。

ご購入方法

1 インターネットで購入する場合

<http://www.do-cooking.com/index.html> にアクセスし、ご購入ください。

ドウシシャのパーツ購入は

Do-cooking 情報ページ

<http://www.do-cooking.com/index.html>



携帯からはこちら

2 代金引換にて購入する場合

商品番号・本体色・部品名・数量を確認の上、当社お客様相談室までご連絡ください。

- *代金引換にて購入される場合は、「宅配便」でお送りします。
- *代金引換にて購入される場合は、送料は¥550(税別)です。
宅配便で沖縄県、一部地域・離島へのご注文は送料を実費請求とさせていただきます。
- *部品価格・送料は予告なく変更することがあります。ご了承ください。
- *切手でのご購入はできませんのでご了承ください。
- *製品のデザインや仕様は、予告なく変更することがあります。
それに伴い、部品の色や形状のご希望に添えない場合もございますので、ご了承ください。
- *当社の個人情報の取り扱い方針につきましては、当社ホームページへ掲載しております
プライバシーポリシー (<http://www.doshisha.co.jp/policy/>) をご覧ください。

お問い合わせ

このたびは、当社製品をお買い上げいただきまして、まことにありがとうございます。品質には万全を期しておりますが、万一不具合や、お気付きの点がございましたら、ご使用にならずに、当社お客様相談室までご連絡ください。

輸入発売元  株式会社 **ドウシシャ**

お客様相談室

〒556-0023 大阪市浪速区稲荷1-6

0120-104-481

【受付時間 9:00～17:00 祝日以外の月～金】

- ※商品名、品番をご確認の上、お電話を頂きますようお願い致します。
- ※お電話を頂いた際にお話し頂く情報は、お客様へのアフターサービスにおいて利用させて頂きますので、ご了承ください。

www.doshisha.co.jp

MADE IN CHINA