


DOSHISHA

HAPI  
Mix  
ハピックス



商品名	ハピックス
品番	DHFZ-17/DHFZ-18/DHFZ-B1/DHFZ-B4
材質	本体:ポリプロピレン、アルミニウム合金 スプーン:ポリプロピレン
耐熱温度	50℃
耐冷温度	-30℃
容量	200ml(使用最大容量 180ml)

#### 取り扱い上の注意

- 火のそばに置かないでください。
- 電子レンジは使用できません。
- 冷凍庫に入れるときは、乾燥させてから入れてください。
- 本体の内側外側を鋭いもので突かないでください。  
蓄冷剤漏れの原因となります。
- 万一蓄冷剤が漏れたときはただちに使用を中止してください。
- 食器洗浄機・食器乾燥機は使用しないでください。
- 冷却面(アルミ部分)を素手でふれないでください。
- 蓄冷剤が漏れた場合は飲み込んだり、  
直接ふれないように注意してください。
- 季節や環境、冷凍庫の開け閉め、機種や収納物の量によって  
時間は変わります。

記載型番の製品取扱説明書となります。型番によって付属品が異なりますので、お使いいただいている製品と使いかたが異なる場合がありますのでご了承ください。また異なる箇所で不明点がある場合は、お客様相談室にメールでのお問合せをいただけますでしょうか。

本取扱説明書は電子版のため、本紙内容と記載内容が異なる場合があります。

# 各部の名称



## 使用上の注意

**必ず十分洗ってから使用を開始してください。**

- 火のそばに置かないでください。
- 本体を加熱したり、電子レンジの中に入れてたりしないでください。
- 家庭用として設計されているため、業務用としては使用しないでください。
- 本体に強い衝撃を与えないでください。破損や蓄冷剤漏れの原因となります。
- 分解、改造、修理は絶対に行わないでください。
- 子供だけで使わせたり、幼児の手の届くところでは使用しないでください。
- 冷凍庫に入れる前に本体を十分乾燥させてください。
- 水が付いたまま冷凍庫に入ると、冷凍庫にはり付いて、取り出すときに指がはり付いてけがをすることがあります。
- 冷凍庫で凍らせるときは、必ず立てて凍らせてください。
- 気温や冷凍庫の状態にもよりますが、10時間以上凍らせてください。ジュースは十分に冷やされたものをお使いください。ジュースは本体に入れすぎないようにしてください。冷却面(アルミ部分)のふちから1cm下までにしてください。
- 冷却面(アルミ部分)を素手でふれないでください。
- 本体は水中に放置しないでください。
- 付属のスプーン以外は使用しないでください。特に鋭利なもの、金属製のものなどを使用すると冷却面に傷をつける原因になります。
- 万一蓄冷剤が漏れたときはただちに使用を中止してください。

# 使いかた

## 1. 本体を冷凍庫に必ず立てておき、 10時間以上凍らせておきます。

完全に凍るまでは10時間以上かかります。

(季節や環境、冷凍庫の開け閉め、機種や収納物の量によって時間は変わります。)

逆さ置きや横置きにして凍らせないでください。

中の蓄冷剤がかたより、うまく作れない場合があります。

### 準備について

JIS規格で定められた冷凍庫記号が3スター以上の冷凍庫  
(\*\*\*・\*\*\*\*)を使用してください。

また、冷凍庫の温度ダイヤルを「強」(-18℃以下)にしてください。

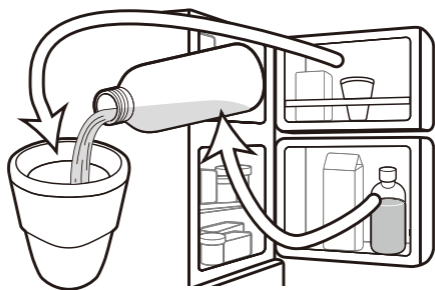
- 2スター(\*\*)の冷凍庫は使用しないでください。
- 3スター(\*\*\*)以上の冷凍庫でも、10年以上使用している場合は十分に冷えないことがあります。その場合は十分に時間をかけてください。
- 冷却面(アルミ部分)の水をよく拭き取ってから冷凍してください。  
使用するとき、冷却面(アルミ部分)の水が凍り付いて、スプーンが使いにくくなります。  
また、外側の水が凍りついて冷凍庫の底にはり付く原因になります。
- 冷凍庫の入口付近には置かないでください。できるだけ冷凍庫の開閉を少なくしてください。  
室温が流れ込みしっかり凍結しないことがあります。
- よく冷えていない食品のそばで冷やさないでください。  
冷気が移動してしっかり凍結しないことがあります。

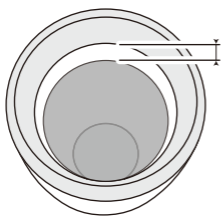
## 2. ジュース(飲みもの)を冷蔵庫で冷やしておきます。

十分に冷やしておく必要があるため、  
冷蔵庫で冷やしておいてください。

## 3. 本体とジュース(飲みもの)を冷凍・冷蔵庫から取り出し、 本体にジュースを注ぎます。

冷蔵庫で十分に冷やしたジュースでないと  
フローズンになりません。





約1cm

ジュースは冷却面のふちから約1cm下まで入れてください。入れすぎると、うまく作れない場合があります。

#### 4. 付属のスプーンで混ぜます。


冷却面(アルミ部分)についたジュースがしばらくすると凍ってきますので、こそぎ取ります。

それを繰り返すことでフローズン状になります。

付属のスプーンで冷却面をこする場合は力を入れすぎないようにしてください。

破損やけがの原因になります。

特に鋭利なもの、金属製のものなどを使用すると冷却面に傷をつける原因になります。



#### 5. お好みのフローズンの状態になればできあがりです。

連続して使用した場合は、蓄冷剤の保冷状態によって、うまく作れない場合があります。

#### 6. 再度、凍らせて調理するときには。

本体の蓄冷剤が室温で液状(本製品を振ってポチャンポチャンという音がする状態)になるまで解凍し、十分に洗って乾燥させてから冷凍庫に入れてください。

# お手入れのしかた

---

- 浸け置きはしないでください。
- 中性洗剤を使用してください。
- シンナー、ベンジン、アルコール、磨き粉、金属たわしなどは使用しないでください。
- 本体を水中に放置しないでください。
- 本体は煮沸しないでください。
- 十分に洗って乾燥させてから保存してください。
- 洗った後など、水抜き穴から水滴が出てくることがありますので、正しく立てて乾燥させてください。

## ⚠注意

---

- 熱湯は使用しない。
- 食器洗浄機・食器乾燥機は使用しない。
- 使用したら毎回必ずお手入れをしておく。  
お手入れをしておかないと雑菌が繁殖するだけでなく、本体が傷んでしまう原因になります。

### 異臭がするとき

本体の内側に汚れが付着していないか確認してください。  
ご使用後は、きれいに洗い十分に乾燥させてください。  
また、ご使用後は必ずお手入れしてください。

# 保存のしかた

---

- 十分に洗って乾燥させてから取扱説明書とともに  
お買い上げ時の箱に入れ、保存してください。
- 本体の蓄冷剤が室温で液状(本製品を振って  
ポチャンポチャンという音がする状態)になるまで  
解凍されたことを確認をして保存してください。
- 長期間冷凍庫の中に保存しないでください。
- 逆さ置きや横置きにして保存しないでください。  
正しく立てた状態で保存してください。

### 保存場所

直射日光のあたるところやコンロや暖房器具のそばなど  
温度の高くなる場所には保存せず、冷暗所に保存してください。

## フローズンアイスを作ろう

### 〈オレンジフローズン〉

オレンジジュース…180ml

### 〈コーラフローズン〉

コーラ …180ml

### 〈アイスティーフローズン〉

アイスティー…160ml

ガムシロップ…20ml

### 〈ベリーフローズン〉

ベリージュース…180ml

### 〈ココアフローズン〉

ココアドリンク…180ml

### 〈ヨーグルトフローズン〉

ヨーグルトドリンク…180ml

※飲みものの種類(度数の高いアルコール、乳製品、糖分の高いものなど)によっては、フローズンにならないことがあります。

## お客様サポート

<https://www.do-cooking.com/support/>



製品情報に関するお問い合わせ

よくあるご質問

製品・パーツ購入のご案内

※製品によっては、パーツ販売をしておりません。

お客様の声(アンケート)

### 【電話でのお問い合わせ】

このたびは、弊社製品をお買い上げいただきまして、まことにありがとうございます。  
品質には万全を期しておりますが、万一不具合や、お気付きの点がございましたら、ご使用にならずに、弊社お客様相談室までご連絡ください。

 株式会社ドウシシャ [www.doshisha.co.jp](http://www.doshisha.co.jp)

お客様相談室 **0120-104-481**

【受付時間 9:00～17:00 祝日以外の月～金】

※製品、型番をご確認の上、お電話をいただきますようお願いいたします。

※お電話をいただいた際にお話しいただく情報は、お客様へのアフターサービスにおいて利用させていただきますので、ご了承ください。

### 【修理品の送付先】

〒915-0801 福井県越前市家久町41-1

株式会社ドウシシャ 福井カスタマーセンター