





ハピロール

取扱説明書





DHRL-17

このたびは、当社製品をお買い上げいただきまして、まことにありがとうございます。この製品は家庭用です。正しくご使用いただくために必ずこの取扱説明書をよくお読みください。なお、お読みになられたあといつでも見られるように大切に保存してください。

警告 誤った取り扱いをすると、人が死亡または重傷を負う可能性が想定される内容を示します。

- | | |
|--|---|
|  禁止 分解・改造・修理は絶対に行なわない。事故の原因になります。 |  禁止 本体に強い衝撃を与えない。本体を踏んだり投げたり落としたりしない。破損や蓄冷剤漏れの原因になります。 |
|  禁止 子供だけで使わせたり、幼児の手の届くところでは使用しない。けがの原因になります。 |  禁止 湿度の高いところ、火気があるところ、直射日光があたる場所で使用・保存はしない。破損や変形の原因になります。 |

注意 誤った取り扱いをすると、人が傷害を負う可能性及び物的損害の発生が想定される内容を示します。

- | | |
|---|--|
|  禁止 冷凍庫から本体を取り出すときや、取り出したあとは、冷却面（アルミ部分）を素手でさわらない。ミトンなど使って扱うようにしてください。 |  指示 においの強いものを入れると、本体ににおいが残ることがあります。「お手入れのしかた」に従って汚れやにおいを落としたあと、十分に乾燥させてください。 |
|  禁止 業務用や他の目的・用途や場所などで使用しない。本製品は家庭用です。 |  指示 使用後は十分にお手入れする。衛生的にお手入れしておかないと健康に悪影響を及ぼす原因になります。 |
|  禁止 電子レンジでの加熱はしない。火花が飛び、非常に危険です。 |  指示 持ち運ぶときには調理物がこぼれないように注意する。 |
|  禁止 内容物を入れた状態で長く放置しない。成分の腐敗や変質の原因になります。 |  指示 平らなテーブルなどに置いて使用する。落下して、破損やけがをする原因になります。 |
|  禁止 本体をつけおき洗いや乾燥機、食器用乾燥機を使用しない。変形・保冷不良の原因となります。 |  指示 長時間、冷凍庫に入れたままにしない。長時間入れたままにすると本体が劣化し破損する原因になります。 |
|  禁止 お手入れのときは住宅用洗剤・シンナー・ベンジン・アルコール・磨き粉などを使わない。変形・変色・傷つきの原因になります。 |  指示 必ず付属のヘラで調理する。金属製のものなどを使用すると冷却面（アルミ部分）に傷がつかます。 |
|  禁止 テーブルの端などに置かない。落下して破損やけがをする原因になります。 |  指示 万が一蓄冷剤が漏れた場合は、飲みこんだり直接ふれたりしないように注意してください。 |

ご使用になる前に

ご使用になる前に

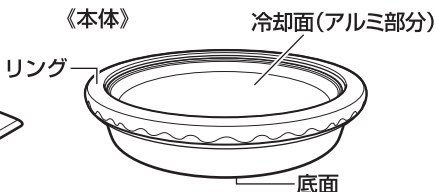
- ・はじめてご使用になる前に、傷・凹み、ひび割れなどの不具合がないことをご確認ください。
- ・底面の製造ロットシールは、はがさないでください。
- ・はじめてご使用になるときは、本体を食器用洗剤をつけたスポンジなどでよく洗ってください。
- ・品質には万全を期しておりますが、万一不具合があった場合は、ご使用にならないで、お買い求めのお店または当社お客様相談室までご連絡ください。

各部名称

《ヘラ×2》



《本体》



準備

1. 本体を十分に洗って、水滴をふき取り、十分乾燥させます。

△注意

食器洗浄機、食器乾燥機は使用しないでください。

2. 冷却面(アルミ部分)を下にして冷凍庫に入れ、12時間以上冷やしておきます。

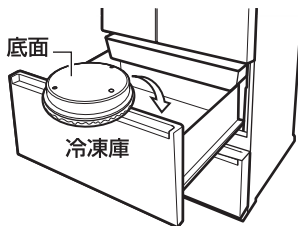
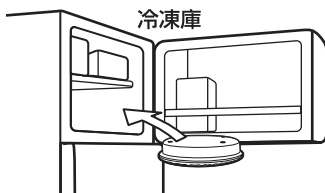
※冷却面(アルミ部分)を下にしないと、うまく作れないことがあります。

△注意

- ・できるだけ水平に置いて、本体冷却面(アルミ部分)に他の物が触れないようにしてください。
- ・できるだけ水平に置いて冷凍させます。

3. 各材料(飲みもの)は、冷蔵庫で冷やしておきます。

各材料も十分冷やしておく必要があるため、同時に冷蔵庫にて冷やしておいてください。



準備について

JIS規格で定められた冷凍庫記号が3スター以上の冷凍庫(***・* ***)を使用してください。また、冷凍庫の温度ダイヤルを「強」(-18℃以下)にしてください。

- 2スター**の冷凍庫は使用しないでください。
- 3スター***以上の冷凍庫でも、10年以上以上使用している場合は十分に時間をかけてください。その場合は十分に時間をかけてください。
- 冷却面(アルミ部分)の水分をよく拭き取ってから冷凍してください。使用するとき、冷却面(アルミ部分)の水気が凍り付いて、ヘラが使いにくくなります。また、外側の水気が凍りついて冷凍庫の底にくっつく原因になります。
- 冷凍庫の入口付近には置かない。できるだけ冷凍庫の開閉を少なくしてください。室温が流れ込みしっかり凍結しないことがあります。
- よく冷えていない食品のそばで冷やさないでください。冷気が移動してしっかり凍結しないことがあります。

ご利用方法

1. 冷凍庫から両手でリング部を持って本体を取り出します。

△注意

本体冷却面(アルミ部分)には絶対に触れないでください。皮膚がはり付いて、けがの原因になります。

2. 各材料を冷蔵庫から取り出し、適量を冷却面(アルミ部分)に注ぎ、付属のヘラで調理します。

十分に冷えた材料(飲みもの)を本体の冷却面(アルミ部分)に注ぎます。

付属のレシピを参考にして分量を守ってください。

- ・ジュースやフルーツなどの水分の多い材料は牛乳などに比べ早く固まります。
- ・付属のヘラで材料を広げると早く固まります。
- ・シャーベットを作る場合は、少し凍ってきたら2枚のヘラで混ぜてください。

※詳しくは付属のレシピをご覧ください。

△注意

- ・分量を間違えると、うまく作れないことがあります。
- ・必ず付属のヘラで調理してください。金属製のものなど使用すると冷却面(アルミ部分)に傷がつきます。
- ・ヘラなどの鋭利な部分で冷却面をたたかないでください。
- ・十分冷やしていない材料を冷却面(アルミ部分)にのせないでください。冷えてない飲みものを注ぐと、すぐに冷却面(アルミ部分)の保冷効果がなくなります。出来上がり時間は、一回に作る量や室温や材料、温度、本体の冷却面(アルミ部分)によっても多少異なります。



- 3. 食器に盛り付けてください。**
必ず付属のヘラで食器に盛り付けてください。
金属製のスプーンなど直接使用すると、傷がつく原因になります。
- 4. 連続して調理するときは**
室温や調理内容により変化しますが、2～3回が調理できる目安です。調理物が冷却面で凍らなくなったら調理できません。
- 5. 再度、凍らせて調理するときは**
蓄冷剤が室温で液状(本製品を振ってポチャン、ポチャンという音がする状態)に

なるまで解凍してから冷凍庫に入れてください。

※液状まで解凍せずに凍らせると、冷えにムラができて、上手く作れなくなることがあります。



(例)
※材料・作りかたによって、できあがり状態は変わります。

お手入れのしかた

お手入れでの注意

- 十分に洗って乾燥させてから保存してください。
- お手入れはぬるま湯でうすめた食器用洗剤を使用してください。
- 本製品は煮沸しないでください。
- シンナー、ベンジン、たわし、磨き粉、クレンザー、塩素系漂白剤などは使用しないでください。
- 食器用洗浄機、食器用乾燥機は使用しないでください。
- 本体を縦にして乾燥させてください(リングのすきまにたまった水を出すためです)。

- 本体を水中に放置しないでください。
- 湿度の高いところ、火気があるところ、直射日光が当たるところで使用・保存はしないでください。
- 本体は底面を下にして平らな場所に置いて保存してください。

異臭がするとき

本体の内側に汚れが付着していないか確認してください。ご使用後は、きれいに洗い十分に乾燥させてください。また、ご使用後は必ずお手入れしてください。

仕 様

型 名	DHRL-17	本 体	アルミニウム合金、ポリプロピレン
外形寸法	約 W300×D300×H62 (mm)	ヘ ラ	ポリプロピレン
質 量	約 2kg		

● 仕様等は改善・改良のため、予告なく変更することがあります。

Do-cooking

情報ページ

Do-cooking 検索

<http://www.do-cooking.com>



携帯からはこちら

お問い合わせ

このたびは、当社製品をお買い上げいただきまして、まことにありがとうございます。品質には万全を期しておりますが、万一不具合や、お気付きの点がございましたら、ご使用にならずに、当社お客様相談室までご連絡ください。



お客様相談室

〒556-0023 大阪市浪速区稲荷1-6

0120-104-481

【受付時間 9:00～17:00 祝日以外の月～金】

※商品名、品番をご確認の上、お電話を頂きますようお願い致します。
※お電話を頂いた際にお話し頂く情報は、お客様へのアフターサービスにおいて利用させて頂きますので、ご了承ください。

www.doshisha.co.jp



携帯からはこちら